

# TV2 Lorry

Selvejende Institution  
Allegade 7-9, 2000 Frederiksberg

## Årsrapport 2018

(29. Regnskabsår)

## INDHOLDSFORTEGNELSE

	Side
<b>Påtegninger</b>	
Ledelsespåtegning	3
Den uafhængige revisors påtegning	4-6
<b>Ledelsesberetning</b>	
Selskabsoplysninger	7
Hoved- og nøgletal	8
Ledelsesberetning	9-18
<b>Årsregnskab 1. januar – 31. december 2018</b>	
Resultatopgørelse for 2018	19
Balance pr. 31. december 2018	20-21
Egenkapital pr. 31. december 2018	22
Pengestrømsopgørelse 1. januar - 31. december 2018	23
Noter til årsrapporten	24-28
Regnskabspraksis	29-32

## LEDELSESPÅTEGNING

Bestyrelsen og direktion har dags dato behandlet og godkendt årsrapporten for regnskabsåret 1. januar – 31. december 2018 for TV2 Lorry.


Årsrapporten aflægges efter lov om radio- og fjernsynsvirksomhed, Kulturministeriets bekendtgørelse om vedtægt for de regionale TV 2-virksomheder, Kulturministeriets bekendtgørelse om den regnskabsmæssige adskillelse mellem public service virksomhed og anden virksomhed, årsregnskabsloven samt danske regnskabsvejledninger.

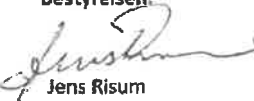
Vi anser den valgte regnskabspraksis for hensigtsmæssig og de udøvede regnskabsmæssige skøn for forsvarlige, ligesom årsrapporten giver et retvisende billede af stationens aktiver, passiver og finansielle stilling pr. 31. december 2018 samt af resultat og pengestrømme.

Endvidere er det vores opfattelse, at ledelsesberetningen indeholder en retvisende redegørelse og er i overensstemmelse med de øvrige oplysninger i årsrapporten.


Årsrapporten indstilles til kulturministerens godkendelse.

Frederiksberg, den 25. april 2019

Direktion:  
  
Morten Kjær Petersen  
Direktør

Bestyrelsen:  
  
Jens Risum  
Formand


  
Bo Kjærulf

  
Kirsten Jørgensen

  
Claus Bergmann

  
Erik Olsen

  
Mads Eberholst

  
Claus Museth

## **DEN UAFHÆNGIGE REVISORS REVISIONSPÅTEGNING**

Til kulturministeren

### **Revisionspåtegning på årsregnskabet**

#### **Konklusion**

Rigsrevisionen har revideret årsregnskabet for TV2 Lorry for regnskabsåret 1. januar - 31. december 2018, der omfatter resultatopgørelse, balance, egenkapitalopgørelse, pengestrømsopgørelse og noter, herunder anvendt regnskabspraksis. Årsregnskabet udarbejdes efter årsregnskabslovens principper.

Årsregnskabet aflægges efter lov om radio- og fjernsynsvirksomhed, bekendtgørelse om vedtægt for de regionale TV 2-virksomheder, bekendtgørelse om regnskabsmæssig adskillelse mellem public service virksomhed og anden virksomhed samt årsregnskabslovens principper.

Det er vores opfattelse, at årsregnskabet giver et retvisende billede af Lorrys aktiver, passiver og finansielle stilling pr. 31. december 2018 samt af resultatet af Lorrys aktiviteter og pengestrømme for regnskabsåret 1. januar - 31. december 2018 i overensstemmelse med årsregnskabslovens principper.

#### **Grundlag for konklusion**

Vi har udført vores revision i overensstemmelse med standarderne for offentlig revision.

Revisionen udføres på grundlag af rigsrevisorloven, § 2, stk. 1, nr. 3 jf. lovbekendtgørelse nr. 101 af 19. januar 2012 og lovbekendtgørelse nr. 444 af 8. maj 2018 om radio- og fjernsynsvirksomhed § 37 stk. 2.

Vores ansvar ifølge standarder for offentlig revision er nærmere beskrevet i revisionspåtegningens afsnit "Revisors ansvar for revisionen af årsregnskabet". Rigsrevisor er uafhængig af Lorry i overensstemmelse med rigsrevisorloven § 1, stk. 6.

Det er vores opfattelse, at det opnåede revisionsbevis er tilstrækkeligt og egnet som grundlag for vores konklusion.

#### **Ledelsens ansvar for årsregnskabet**

Ledelsen har ansvaret for udarbejdelsen af et årsregnskab, der giver et retvisende billede i overensstemmelse med årsregnskabslovens principper. Ledelsen har endvidere ansvaret for den interne kontrol, som ledelsen anser for nødvendig for at udarbejde et årsregnskab uden væsentlig fejlinformation, uanset om denne skyldes besvigelser eller fejl.

Ved udarbejdelsen af årsregnskabet er ledelsen ansvarlig for at vurdere Lorrys evne til at fortsætte driften; at oplyse om forhold vedrørende fortsat drift, hvor dette er relevant; samt at udarbejde årsregnskabet på grundlag af regnskabsprincippet om fortsat drift, medmindre ledelsen enten har til hensigt at likvidere Lorry, indstille driften eller ikke har andet realistisk alternativ end at gøre dette.

#### **Revisors ansvar for revisionen af årsregnskabet**

Vores mål er at opnå høj grad af sikkerhed for, om årsregnskabet som helhed er uden væsentlig fejlinformation, uanset om denne skyldes besvigelser eller fejl, og at afgive en revisionspåtegning med en konklusion. Høj grad af sikkerhed er et højt niveau af sikkerhed, men er ikke en garanti for, at en revision, der udføres i overensstemmelse med standarderne for offentlig revision, altid vil afdække væsentlig fejlinformation, når sådan findes. Fejlinformationer kan opstå som følge af besvigelser eller fejl og kan betragtes som væsentlige, hvis det med rimelighed kan forventes, at de enkeltvis eller samlet har indflydelse på de økonomiske beslutninger, som regnskabsbrugerne træffer på grundlag af årsregnskabet.

Som led i en revision, der udføres i overensstemmelse med standarderne for offentlig revision, foretager vi faglige vurderinger og opretholder professionel skepsis under revisionen. Herudover:

- Identificerer og vurderer vi risikoen for væsentlig fejlinformation i årsregnskabet, uanset om denne skyldes besvigelser eller fejl, udformer og udfører revisionshandlinger som reaktion på disse risici samt opnår revisionsbevis, der er tilstrækkeligt og egnet til at danne grundlag for vores konklusion. Risikoen for ikke at opdage væsentlig fejlinformation forårsaget af besvigelser er højere end ved væsentlig fejlinformation forårsaget af fejl, idet besvigelser kan omfatte sammensværgelser, dokumentfalsk, bevidste udeladelser, vildledning eller tilsidesættelse af intern kontrol.
- Opnår vi forståelse af den interne kontrol med relevans for revisionen for at kunne udforme revisionshandlinger, der er passende efter omstændighederne, men ikke for at kunne udtrykke en konklusion om effektiviteten af Lorrys interne kontrol.
- Tager vi stilling til, om den regnskabspraksis, som er anvendt af ledelsen, er passende, samt om de regnskabsmæssige skøn og tilknyttede oplysninger, som ledelsen har udarbejdet, er rimelige.
- Konkluderer vi, om ledelsens udarbejdelse af årsregnskabet på grundlag af regnskabsprincippet om fortsat drift er passende, samt om der på grundlag af det opnåede revisionsbevis er væsentlig usikkerhed forbundet med begivenheder eller forhold, der kan skabe betydelig tvivl om Lorrys evne til at fortsætte driften. Hvis vi konkluderer, at der er en væsentlig usikkerhed, skal vi i vores revisionspåtegning gøre opmærksom på oplysninger herom i årsregnskabet eller, hvis sådanne oplysninger ikke er tilstrækkelige, modificere vores konklusion. Vores konklusioner er baseret på det revisionsbevis, der er opnået frem til datoen for vores revisionspåtegning. Fremtidige begivenheder eller forhold kan dog medføre, at Lorry ikke længere kan fortsætte driften.
- Tager vi stilling til den samlede præsentation, struktur og indhold af årsregnskabet, herunder noteoplysningerne, samt om årsregnskabet afspejler de underliggende transaktioner og begivenheder på en sådan måde, at der gives et retvisende billede heraf.

Vi kommunikerer med den øverste ledelse om blandt andet det planlagte omfang og den tidsmæssige placering af revisionen samt betydelige revisionsmæssige observationer, herunder eventuelle betydelige mangler i intern kontrol, som vi identificerer under revisionen.

#### **Udtalelse om ledelsesberetningen**

Ledelsen er ansvarlig for ledelsesberetningen.

Vores konklusion om årsregnskabet omfatter ikke ledelsesberetningen, og vi udtrykker ingen form for konklusion med sikkerhed om ledelsesberetningen.

I tilknytning til vores revision af årsregnskabet er det vores ansvar at læse ledelsesberetningen og i

den forbindelse overveje, om ledelsesberetningen er væsentligt inkonsistent med årsregnskabet eller vores viden opnået ved revisionen eller på anden måde synes at indeholde væsentlig fejlinformation. Vores ansvar er derudover at overveje, om ledelsesberetningen indeholder krævede oplysninger i henhold til årsregnskabslovens regler.

Baseret på det udførte arbejde er det vores opfattelse, at ledelsesberetningen er i overensstemmelse med årsregnskabet og er udarbejdet i overensstemmelse med kravene i årsregnskabsloven. Vi har ikke fundet væsentlig fejlinformation i ledelsesberetningen.

#### **Erklæring i henhold til anden lovgivning og øvrig regulering**

##### **Udtalelse om juridisk-kritisk revision og forvaltningsrevision**

Ledelsen er ansvarlig for, at de dispositioner, der er omfattet af regnskabsaflæggelsen, er i overensstemmelse med meddelte bevillinger, love og andre forskrifter samt med indgåede aftaler og sædvanlig praksis. Ledelsen er også ansvarlig for, at der er taget skyldige økonomiske hensyn ved forvaltningen af de midler og driften af de virksomheder, der er omfattet af årsregnskabet. Ledelsen har i den forbindelse ansvar for at etablere systemer og processer, der understøtter sparsommelighed, produktivitet og effektivitet.

I tilknytning til vores revision af årsregnskabet er det vores ansvar at gennemføre juridisk-kritisk revision og forvaltningsrevision af udvalgte emner i overensstemmelse med standarderne for offentlig revision.

I vores juridisk-kritiske revision efterprøver vi med høj grad af sikkerhed for de udvalgte emner, om de undersøgte dispositioner, der er omfattet af regnskabsaflæggelsen, er i overensstemmelse med de relevante bestemmelser i bevillinger, love og andre forskrifter samt indgåede aftaler og sædvanlig praksis. I vores forvaltningsrevision vurderer vi med høj grad af sikkerhed, om de undersøgte systemer, processer eller dispositioner understøtter skyldige økonomiske hensyn ved forvaltningen af de midler og driften af de virksomheder, der er omfattet af årsregnskabet.

Hvis vi på grundlag af det udførte arbejde konkluderer, at der er anledning til væsentlige kritiske bemærkninger, skal vi rapportere herom i denne udtalelse.

Vi har ingen væsentlige kritiske bemærkninger at rapportere i den forbindelse.

København, den 30 april 2019  
Rigsrevisionen  
CVR-nummer 77 80 61 13



Yvan Pedersen

Afdelingschef



Litten Hansen

Konstitueret kontorchef

## **VIRKSOMHEDSOPLYSNINGER**

### **Virksomheden:**

Firmanavn TV2 Lorry  
Adresse Allegade 7-9  
Postnr og by 2000 Frb C.  
Tlf. 38 38 55 55  
Email  
Homepage [www.tv2lorry.dk](http://www.tv2lorry.dk)  
Cvr.nr. 13270198

### **Bestyrelsen:**

Jens Risum Bestyrelsesformand  
Bø Kjærulf Næstformand  
Claus Bergmann Medarbejdervalgt bestyrelsesmedlem  
Kirsten Jørgensen bestyrelsesmedlem  
Claus Museth bestyrelsesmedlem  
Erik Olsen bestyrelsesmedlem  
Mads Eberholst bestyrelsesmedlem

### **Dirktion:**

Morten Kjær Petersen, Direktør

### **Revision:**

Rigsrevisionen, Landgreven 4, 1301 København K

**REGNSKABET I HOVED- OG NØGLETAL**

Set over en 5 – årig periode kan virksomhedens udvikling beskrives ved følgende hoved- og nøgletal.

Beløb i kr. 1.000	2018	2017	2016	2015	2014
<b>Resultatopgørelse:</b>					
Nettoomsætning	72.764	74.041	70.204	69.631	72.860
Bruttoresultat	17.752	17.693	23.233	22.088	18.884
Resultat af ordinær drift	2.525	2.362	9.333	8.180	3.966
Resultat af finansielle poster	-243	-246	-227	-400	-644
<b>Årets resultat</b>	<b>-1.356</b>	<b>-1.868</b>	<b>3.789</b>	<b>2.375</b>	<b>-2.054</b>
<b>Balance:</b>					
Balancesum, ultimo	40.962	38.726	41.850	38.284	41.966
Egenkapital, ultimo	15.349	16.705	18.572	14.783	12.408
Antal fuldtidsbeskæftigede	82	79	80	74	84
Sendetimer	208	221	212	220	214
<b>Nøgletal i %:</b>					
Sollicitetsgrad	37	43	44	39	30
Sollicitetsgrad				$\frac{\text{Egenkapital ultimo} \times 100}{\text{Passiver i alt, ultimo}}$	



## Ledelsesberetning 2018

### 1. Beskrivelse af TV 2 Lorrys hovedaktivitet

TV 2 Lorry er en selvejende institution, der i henhold til public service-kontrakten indgået med Kulturministeriet har til formål at producere og udsende regionale nyheder og programmer til Region Hovedstaden, undtagen Bornholm, og den del af Region Sjælland, som tidligere var Roskilde Amt.

Det betyder, at TV 2 Lorry dækker følgende kommuner: Albertslund, Allerød, Ballerup, Brøndby, Dragør, Egedal, Fredensborg, Frederiksberg, Frederikssund, Furesø, Gentofte, Gladsaxe, Glostrup, Greve, Gribskov, Halsnæs, Helsingør, Hørlev, Hillerød, Hvidovre, Høje-Taastrup, Hørsholm, Ishøj, København, Køge, Lejre, Lyngby-Taarbæk, Roskilde, Rudersdal, Rødovre, Solrød, Stevn, Tårnby og Vallensbæk.

De regionale nyheder udkommer formateret på følgende platforme:

Fem daglige nyhedsudsendelser på TV 2's hovedkanal og vores egen kanal [www.tv2lorry.dk](http://www.tv2lorry.dk), Facebook, Instagram, YouTube og Twitter.

19.30-udsendelsen ligger på streamingtjenesten TV 2 Play.

Det øvrige programindhold er udsendt på vores egen kanal med mulighed for at streame og gense programmerne på [www.tv2lorry.dk](http://www.tv2lorry.dk)

### 2. Oplysning om sening af TV 2 Lorrys udsendelser

*TV2 Lorry seertal 2014-2018 share (TV2-vinduer)*

	2018	2017	2016	2015	2014
12.30	23,8	20,8	21,4	23,9	22,2
17.15	25,9	17,9	19,8	22,4	17,8
18.20	27,1	28,8	29,1	28,2	27,7
19.30	27,3	31	33,1	30,6	29
22.25	19,3	19,5	18,8	19,4	20,9

*TV2 Lorry seertal 2014-2018 rating (TV2-vinduer)*

	2018	2017	2016	2015	2014
12.30	1,1	1,2	1,3	1,5	1,2
17.15	1,9	2,2	2,8	3,1	2,3
18.20	4,6	5,3	5,9	6	5,5
19.30	6,7	8,7	10,3	9,8	9
22.25	4,7	5,3	5,7	5,8	6,5

### 3. Oplysning om TV 2 Lorrys produktion til nettet og borgernes brug heraf

Antal af indslag og artikler på web beløb sig til 10.225 stk. i 2018.

Tv2lorry.dk er regionale nyheder. Vi er bemandedt fra kl. 6.00 til 23.00 de fleste af ugens dage. Vi dækker hændelser og begivenheder på dagen, og derudover finder vi vores egne historier. Vi ønsker, at brugerne kan få unikt Lorry-indhold – især med fokus på levende billeder.

TV2lorry.dk er regionale nyheder. Vi er bemandet fra kl. 6.00 til 23.00 de fleste af ugens dage. Vi dækker hændelser og begivenheder på dagen, og derudover finder vi vores egne historier. Vi ønsker, at brugerne kan få unikt Lorry-indhold – især med fokus på levende billeder.

TV 2 Lorry dækker et stort sendeområde, der gør det vanskeligt via TV at dække alle kommuner lige grundigt. Men digitalt kan vi give et uddybende tilbud til seere og brugere.

Vi kan også bruge hjemmesiden til at skabe overblik. På TV er det ofte ikke muligt at fortælle præcist, hvordan et givent tiltag vil ramme i alle kommuner. Her bruger vi ofte nettet, så brugerne via hjemmesiden kan se, hvordan det præcist ser ud i deres respektive kommune.

På tv2lorry.dk/TV tilbyder vi brugerne en perlerække af aktualitetsprogrammer. Alle tager afsæt i vores sendeområde. Desuden kan man tilgå alle vores nyhedsudsendelser.

Borgernes brug af nettet var stigende i 2018. I alt var der 33.822.882 sidevisninger og 19.951.283 sessioner.

Alt hvad vi producerer til TV 2 vinduerne og kanalen, er også tilgængeligt digitalt, både via vores hjemmeside og meget af det også via YouTube.

TV2LORRYDK	2017	2018
Antal sete minutter	7.054.118	6.527.615
Antal afspilninger	2.554.396	2.565.235

YOUTUBE	2016	2017	2018
Antal sete minutter	43.942	2.725.055	13.191.336
Antal afspilninger	17.604	837.548	3.113.352

Videotjenesten YouTube er verdens næststørste søgemaskine målt på antallet af søgninger, hvilket gør YouTube til en interessant platform for TV 2 Lorry. Med en målrettet indsats havde TV 2 Lorry i 2018 over tre millioner afspilninger og over 13 millioner sete minutter på platformen.

YouTube har sat os i kontakt med vores unge brugere, og 48 procent af de over 13 millioner sete minutter i 2018 er set af brugere under 24 år. Faktisk er hele 72 procent af alle sete minutter set af brugere under 34 år. Herudover stod mænd for 76 procent af alle sete minutter i 2018. Mænd er ellers underrepræsenteret på TV 2 Lorrys andre sociale platforme.

Samlet set har vores aktivitet på YouTube i 2018 gjort, at vi har øget vores relevans målt på antallet af videoafspilninger og sete minutter. Der er set en anelse færre minutter på tv2lorry.dk, men dette mindre fald opvejes af en kraftig stigning på YouTube, hvor vi næsten har femdoblet vores afspilninger fra 2017 til 2018.

**4. Beskrivelse af eventuel usikkerhed eller usædvanlige omstændigheder, der kan have påvirket indregning eller måling, såvidt mulig med befølsangivelse**

Der var i 2018 ingen usædvanlige omstændigheder eller særbegivenheder, der kunne kædes sammen med stigningen af brugere digitalt eller faldet af seere på TV.

Der er mange strukturelle forhold, der påvirker den klassiske TV-sening, som også rammer TV 2 Lorry og er en del af forklaringen på den faldende TV 2-sening. Vi forventer dog med vores nye udsendelse i 2019 at kunne bremse frafaldet af seere.

Med indførelsen af øgede krav fra GDPR til vores hjemmeside har vi oplevet, at vi i perioder ikke har kunnet registrere a) trafik på vores side, så antallet af besøgende og sidevisninger er reelt højere end det her registrerede.

**5. Beskrivelse af TV 2 Lorrys strategiske mål for året, herunder budgetforudsætningerne, som er angivet i bekendtgørelsens § 24 stk. 2, samt afrapportering om målopfyldelse**

5. a) Den samlede udsendelsesvirksomhed i timer er 4.350 heraf er de 532 førstegangsudsendelser og de 3.818 genudsendelser.

Samlet udsendelsesvirksomhed	Heraf førstegangsudsendelser	Heraf genudsendelser	
4.350	532	3.818	

Det samlede antal førstegangsudsendelser i timer udgør 532 heraf er nyheder 208 og aktualitet, 50 og øvrige programmer 274.

Førstegangsudsendelser i alt	Heraf nyheder	Heraf aktualitet	Heraf øvrige programmer
532	208	50	274

5. b) Den planlagte egenproduktion udgør 2.121 timer, hvoraf 1.383 timer er nyheder, 247 er aktualitet og 491 er øvrige programmer.

Planlagt egenproduktion	Heraf nyheder	Heraf aktualitet	Heraf øvrige programmer
2.121	1.383	247	491

5. c) Vi udkommer dagligt på tv2lorry.dk med nyheder og aktualitet om vores region. I maj måned stoppede vi med at lave citathistorier og kun lave egne nyheder, som vi selv har fundet og researchet

5. d) Budgetterede omkostninger ved public service virksomhed

5. e) Der er ikke afvigelser mellem PS kontakt og godkendt budget for 2019

5. f) De af vores strategiske mål for 2018, som handlede om at øge TV-seningen blev ikke opfyldt. Der har været et fald i antallet af mennesker, som ser TV, dette har også ramt TV 2 Lorry. Endvidere er andelen af dem, der ser tv, som vælger TV Lorry, også faldet. Dette fald håber vi at kunne bremse med vores nye tiltag fra slutningen af 2018.

Til gengæld har vi øget vores forbrug af indhold på de digitale platforme, vi har i 2018 haft væsentligt flere brugere på tv2lorry.dk end tidligere, og vi har haft væsentligt flere sete minutter på YouTube end forudset. Målet for sidevisninger på tv2lorry.dk, antallet af YouTube- og Instagram-følgere er også opfyldt -- og mere til.

Vi har overopfyldt målet om 9000 enheder på hjemmesiden på trods af, at vi i maj ændrede vores strategi og stoppede med at lave citathistorier. Denne beslutning om kun at skrive egenproduceret journalistik tager en del længere tid end at udgive historier, hvor man citerer andres arbejde. Alligevel kom vi i mål med en produktivitetstigning på over 5%.

Vi havde i løbet af 2018 fokus på at have mere indhold for mænd på tv2lorry.dk, da mændene kun tegnede sig for 40% af de besøgende. Vi nåede målet i 2018 med en øget andel af mandlige brugere på sitet på over 45%.

Vi har i 2018 primært investeret penge i tid til at udvikle vores nye organisation og produkt. Vi havde i budgettet sat penge af til at kunne bygge et nyt studie, men da vi besluttede at rykke ud i virkeligheden, kunne disse midler i stedet bruges til at opgradere det udstyr, den nye udsendelse kræver.

Vi har investeret i en ny grafikpakke, som vi har fået udviklet eksternt, denne investering var budgetteret.

#### **6. Redegørelse for udviklingen i TV 2 Lorrys aktiviteter og økonomiske forhold i året, der er gået**

2018 var af bestyrelsen gjort til et udviklingsår, hvor vi på TV 2 Lorry skulle udvikle en ny måde at lave nyheder på. Dette projekt har været tidskrævende og betydet, at vi har brugt mange kræfter på dummys og udviklingsgrupper. Der var afsat ressourcer i budgettet til at gennemføre udviklingsarbejdet og tests af produktet, og dette budget holdt vi.

Den 1. oktober ændrede vi organisationen, så vi blev klar til den nye produktionsform, som vi havde valgt kunne gå i luften den 3. december. Projektet resulterede i et fælles udtryk på tværs af alle vores platforme, som skal give en større genkendelse for brugerne, uanset hvor de møder TV 2 Lorry.

Den nye udsendelse i TV 2-vinduerne er 100% tilpasset de nye nyhedskriterier, som vi arbejder efter i dag. Udsendelsen er flyttet ud i virkeligheden, dér hvor nyhederne sker. Den klassiske vært i studiet er afløst af de journalister, som har lavet historien, da vi tror, at den enkelte nyhed får øget troværdighed, når den journalist, der har produceret den, også præsenterer den.

Den nye udsendelse på TV 2 havde startvanskeligheder, men er blevet udviklet, forfinet og justeret siden, så vi i dag står med et nytænkende alternativ til den klassiske nyhedsudsendelse. Ændringerne af nyhedsudsendelsen har også betydet ændringer på vores egen kanal, men vi har fastholdt vores strategi om at begrænse egenproduktion til kanalen, for ikke at komme i karambollage med udliciteringskravet på 33%. Med en udlægningsprocent på 74% er kravet overholdt, samtidig med, at vi har haft en del unikt indhold på kanalen.

Salget af indslag og arkivklip til TV 2 Nyhederne lå på niveau med det budgetterede. Der har ikke været salg af programmer til TV 2 DANMARK.

Det er ikke lykkedes at sælge alle vores vejrsponsorater i 2018, men vi fik dog afsat så mange måneder, at sponsorindtægterne oversteg det budgetterede niveau.

På grund af det store udviklingsarbejde i 2018, havde vi budgetteret med et underskud på 960.000 kr. for regnskabsåret 2018, resultatet er en negativ afvigelse på knap 0,4 mio - primært på grund af et enkeltstående tab på en debitor.

#### **7. Beskrivelse af TV 2 Lorrys forventede udvikling - herunder særlige forudsætninger og usikre faktorer, der er lagt til grund for beskrivelsen**

Vi forventer med de nye programmæssige tiltag på tværs af platformene at kunne bremse frafaldet af TV-seere og, at vi ved hjælp af nye platforme vil kunne samle nogle af de frafaldne TV-seere op andre steder. Dette vil vi tjekke gennem en løbende reach-analyse, beskrevet i pkt. 11.

Vi ligger i meget hård konkurrence med mange af de landsdækkende medier, som dækker hovedstadens regionale nyheder som landsnyheder. Det betyder, at vi skal være ægte regionale på en for TV 2 Lorry særlig måde i forhold til vores kolleger rundt i landet. Dette vil vi gøre gennem fastholdning af fokus på vores nye nyhedskriterier, og ved en fortsat udvikling af vores nyhedsformidling på alle platforme. Vi har i 2019 et særskilt mål, som handler om, at vi skal udvikle nye fortælleformer gennem hele året.

I 2019 vil vi monitorere, hvor meget af vores indhold, der bliver brugt af andre medier, og vi har en målsætning om at blive citeret i gennemsnit 5 gange dagligt hele året igennem. Det er et mål, der skal sikre, at vi hele tiden har fokus på at lave original journalistik.

Vi vil i 2019 have fokus på den gode debat og lave mindst 10 debatter, som udfordrer den gængse debatform.

I 2019 vil vi øge vores fokus på at omtale kulturstoffet på en måde, som giver flere borgere i vores område mulighed for selv at deltage i forskellige kulturbegivenheder.

Vi opretter i 2019 et dialogforum med unge mellem 16 og 26 år. Dette skal blandt andet være med til at igangsætte produktioner, som vi laver i sidste del af året.

#### **8. Beskrivelse af hvilke effektiviseringer, TV 2 Lorry har gennemført i årets løb**

Omlægningen af vores organisation og vores indhold har gjort det muligt for os at reducere antallet af medarbejdere under udsendelsernes afvikling og i stedet lave nye journalistiske stillinger, der kan imødekomme det voksende krav om, at vi skal udkomme på flere platforme.

Da vi blev klar over, at vi ikke selv skulle bruge vores studie i fremtiden, valgte vi at leje det ud og på den måde få flere midler til produktion af nyheder på alle platforme.

Vi foretager endvidere løbende effektiviseringer, hvor de er mulige, og vi arbejder altid på:

- At skabe et workflow, der sikrer optimale arbejdsgange
- At materiale hurtigt kommer fra optagelse ud til brugerne
- At reducere antallet af manuelle arbejdsgange
- At skabe fælles adgang til alt materiale
- At have et højt niveau af metadata for at kunne målrette materialet til den rette platform og kunne sikre effektiv genanvendelse
- At al data fra redaktionelle værktøjer, kameraer, grafik og live feeds skal omsættes til brugbar metadata automatisk
- At udvikle et fælles grafisk udtryk, der kan deles på tværs af platforme, så vi undgår dobbeltarbejde

#### **9. Beskrivelse af TV 2 Lorrys efteruddannelsesindsats**

Vi har på TV 2 Lorry et skarpt fokus på efteruddannelse af vores medarbejdere, så de bliver rustede til at kunne agere i den hastigt foranderlige virkelighed, der er deres arbejdsdag. Dette sker i samarbejde med de øvrige regioner og TV 2 samt ved, at vi selv løbende laver kurser, der er relevante for de forskellige faggrupper.

70 medarbejdere var på efteruddannelse i 2018, og der blev samlet blevet anvendt 445 efteruddannelsesdage. De samlede omkostninger på efteruddannelsen var 296.610 kr.

I forbindelse med omlægningen af TV 2 Lorrys nyhedsudsendelser er der aftalt et større evalueringsforløb i 2019, og dette vil med sikkerhed betyde mere efteruddannelse for, at vi kan levere det optimale produkt.

#### **10. Beskrivelse af TV 2 Lorrys it-sikkerhedsprofil**

TV 2 Lorry har en række foranstaltninger, der har til formål at beskytte vores digitale infrastruktur. Perimeterbeskyttelsen består af en Cisco Firepower NGFW, der indeholder IPS, Application Control, URL filtrering, anti-botfilter, anti-virusfilter, anti-spamfilter samt Malware Protection i form af Cisco AMP. Netværkstrafik bliver også sikret via SecureDNS og al indgående og udgående mail scannet for malware, før den når vores netværk. Endelig er alle computere installeret med antivirus/antimalware-applikationer.

TV 2 Lorry har en redundant fiberforbindelse med automatisk skift, hvis den ene af vores fiberforbindelser skulle blive f.eks. gravet over.

Den 25. maj 2018 trådte Persondataforordningen, GDPR, i kraft. For at være i stand til at leve op til lovkravene om, hvordan personoplysninger beskyttes, havde TV 2 Regionerne i 2017 entretret med advokatfirmaet Bruun & Hjejle.

TV 2 Lorry var forlæg for de øvrige TV 2 Regioner. Bruun & Hjejle foretog interviews med de relevante ledelsesmedlemmer og medarbejdere for at analysere TV 2 Lorrys datastrømme. Under advokaternes vejledning kortlagde TV 2 Lorry sin behandling af personoplysninger og systemoversigter og udarbejdede de fornødne dokumenter med det formål at udstikke TV 2 Lorrys retningslinjer, krav og forventninger til medarbejdere såvel som stationens leverandører og samarbejdspartnere. Nogle af dokumenterne var til internt og andre til eksternt brug og der blev lagt den fornødne info på TV 2 Lorrys platforme, så brugere nemt kan tilgå f.eks. privatlivspolitikker. TV 2 Lorry sendte dokumenterne til de andre TV 2 Regioner, som implementerede procedurerne som indikeret.

I slutningen af 2018 mangler TV 2 Lorry endnu at få leveret et såkaldt compliance årshjul fra Bruun & Hjejle. Hjulet skal være med til at sikre, at TV 2 Lorry og de øvrige TV 2 regioner fremover overholder lovkravene.

Ligeledes er man i slutningen af 2018 i færd med at kortlægge, hvorledes vi kan imødekomme kravet om ansættelse af en Data Protection Officer, DPO, som skal være fælles for TV 2 Regionerne.

#### **11. Beskrivelse af udviklingsaktiviteter i eller for virksomheden**

2018 har været et udviklingsår på TV 2 Lorry. Vi har året igennem gennemført adskillige udviklingssessions og dummy-produktioner i forsøget på at komme med vores bud på, hvordan regionale nyheder skal kunne bevare sin relevans i hele befolkningen, dette arbejde vil fortsætte gennem hele 2019.

Vi har en ambition om at øge vores samlede reach på tværs af alle vores platforme gennem 2019. Vi opgør derfor hver uge vores reach på samtlige platforme og krydstjekker det så med 100 telefoninterviews. Vi håber på den måde at kunne se, om det lykkes os at nå flere borgere i vores sendeområde, selvom der er udsving på en enkelt platform.

Vi kommer i 2019 til at afvikle Folketingsvalg på en helt ny måde. Vi har udviklet koncepter, der har som ambition, at politikerne skal komme med forslag til løsninger i samfundet og fortælle deres vælgere, hvordan de vil gennemføre dem, selvom de ikke har flertal - hvordan vil de samarbejde for at finde løsninger i samfundet?

Bestyrelsen har besluttet, at TV 2 Lorry i 2019 skal starte et dialogprojekt med unge i vores region. Projektet får pr. 1.4. en dedikeret projektleder, som efter en beskrevet faseplan skal drive projektet i 12 måneder i første omgang. Vi forventer, at projektet vil give os viden om, hvad målgruppen af unge mellem 16 og 26 år mener er relevant regionalt indhold, og at projektet også vil give os mulighed for at producere indhold målrettet målgruppen.

Med den indgåede medieaftale i 2018, er der nu frem til udgangen 2023 et lovfæstet minimum for det årlige driftstilskud, der ydes som licens. TV 2 Lorry er meget afhængig af denne licens, fordi vi er afskåret fra at udøve anden indtægtsgivende virksomhed. Den privilegerede situation vil vi bruge til fortsat at udvikle på vores nyheder, til gavn for borgerne i vores region, og forhåbentligt også den øvrige mediebranche, som vi gerne deler alle vores erfaringer med.

Der foretages løbende en overvågning af rentebærende gæld med henblik på at minimere finansieringsomkostningerne. Med en rimelig andel af fastforrentet gæld og med de indgåede renteaftaler er det ledelsens vurdering, at risikoen på den rentebærende gæld er tilfredsstillende lille.

## 12. Beskrivelse af årets resultat sammenholdt med tidligere udmeldte forventninger, herunder begrundelse for eventuelle afvigelser

Resultatet for regnskabsåret 2018 viser et underskud på -1.355.707, hvilket er kr. 355.707 mere end budgetteret (960.000).

Resultatet anses for tilfredsstillende, idet det indeholder tab på debitorer på kr. 332.000.

De samlede indtægter faldt fra 1,3 M fra 74 M (2017) til 72,7 M (2018), det skyldes, at der blev bevilget ekstra 3,6 M til Unge Stemmer og vægdækning i 2017. Licensmidlerne steg 0,9 M fra 64,8 (2017) til 65,8 M (2018). Andre indtægter steg med 1,4 M fra 5,6 M (2017) til 7 M (2018) fra produktion af den fælles Regionale satsning, Fantastiske Fællesskaber, samt sponsorater til programmer om byudvikling og DMA Jazz.

Udsendelsesomkostninger og andre eksterne omkostninger divergerer væsentligt ifht. til 2017. Dette skyldes, at man i forbindelse med ensretning af kortoplanerne for regionerne har mappet flere konti til teknisk drift under udsendelsesomkostninger herunder service, support og licensaftaler. Disse var tidligere mappet til andre Ekstern omkostninger.

Afskrivninger er reduceret med 346.000 ift til 2017, idet planlagte investeringer ikke er blevet realiseret.

Finansieringsomkostninger er på niveau med 2017.

### Hovedtal fra resultatopgørelsen 2016-2018

	2018		2017		2016	
	1.000 kr.	Indeks	1.000 kr.	Indeks	1.000 kr.	Indeks
Indtægter	72.764	104	74.041	105	70.204	100
Eksterne omkostninger	- 5.778	186	- 8.242	265	- 3.106	100
Personaleomkostninger	- 49.234	112	- 48.106	110	- 48.865	100
Bruttoresultat	17.752	76	17.693	76	23.239	100
Lokaleomkostninger	- 2.670	105	- 2.274	89	- 2.550	100
Udsendelsesomkostninger	- 9.847	143	- 7.116	104	- 6.868	100
Andre eksterne omkostninger	- 2.710	60	- 5.941	133	- 4.482	100
Res før afskriv	2.525	27	2.362	25	9.333	100
Afskrivninger i alt	- 3.638	68	- 3.984	75	- 5.316	100
finansierings omkostninger netto	- 243	107	- 246	108	- 227	100
Årets Resultat	- 1.356	96	- 1.868	99	3.790	100

### Balance

Årets resultat på -1,4 M påvirker egenkapitalen negativt, således at egenkapitalen pr. 31. december 2018 udgør kr. 15,3 M. Det betyder, at virksomheden dermed har en soliditetsgrad på 38%



Anlægsaktiverne er faldet med kr. 2,9 M, hvilket skyldes lavere investeringer end afskrivninger i året.

Omsætningsaktiverne er faldet med kr. 0,2 M, hvilket skal ses i lyset af gælden er faldet med kr. 1,3 M

	2018		2017		2016	
	1.000 kr.	Indeks	1.000 kr.	Indeks	1.000 kr.	Indeks
Anlægsaktiver	27.574	78	30.280	86	35.128	100
Omsætningsaktiver	13.388	424	8.446	268	3.156	100
<b>Aktiver i alt</b>	<b>40.962</b>	<b>107</b>	<b>38.726</b>	<b>101</b>	<b>38.284</b>	<b>100</b>
Egenkapital	15.349	104	16.705	113	14.783	100
Gæld og hensættelser	25.613	109	22.021	94	23.501	100
<b>Passiver i alt</b>	<b>40.962</b>	<b>107</b>	<b>38.726</b>	<b>101</b>	<b>38.284</b>	<b>100</b>

Det er ledelsens vurdering, at der efter regnskabsårets afslutning ikke er indtruffet hændelser, der har betydning for vurdering af selskabets resultat for 2018.

Bilag til 5.d)

#### De regionale TV 2-virksomheders PS-kontrakter

Tabel 1: Offentlig finansiering af TV 2/Lorry i 2019-2023 1)

Mio. kr., 2019-niveau, ekskl. moms	2019	2020
Samlet offentlig finansiering iflg. Mediaaftale 2019-23 (2018-niveau)	65,8	65,8
Samlet offentlig finansiering iflg. Mediaaftale 2019-23 (2019-niveau) 2)	66,4	66,4
Fordejt på:		
Tilskud over finansloven 3)	5,1	4,3
Tilførsel af licensmidler 4)	61,3	62,1
Licensmidler fra tidligere mediaaftaleperioder 5)	-	-
<b>Samlet offentlig finansiering 2019-2023</b>	<b>66,4</b>	<b>66,4</b>

1) Totaler kan afvige fra sammendrag af baggrundstal som følge af afrunding.

2) Finanslovstilskud og tilførsel af licensmidler reguleres i perioden, svarende til opregningen på finansloven af konti, der reguleres med forbrugerprisindekset (1,0 pct. fra 2018 til 2019)

3) Indbudgettes på Finansloven for 2019 på hovedkonto 21.81.07

4) Betsbet overføres fra DR efter Kulturministeriets anvisning. De regionale TV 2-virksomheder tilføres hver 1,0 mio. kr. i 2021 til styrket dækning af kommunalvalg.

5) TV 2/Lorrys skøn over indtægtsføring af licensmidler fra tidligere mediaaftaleperioder (andel af merprovenu indtægtsføres i takt med, at udgifterne afholdes eller

produktet offentliggøres).

Tabel 2: TV 2/Lorrys forventede nettoomkostninger ved public service-virksomheden i 2019-2023

(ekskl. offentlig finansiering, inkl. overskud af anden virksomhed) 1)

Mio. kr., 2019-niveau, ekskl. moms	2019	2020
<b>Public service-virksomhed:</b>		
<i>Omkostninger:</i>		
Produktion, fordelt på		
- nyhedsrelateret indhold på tv og andre platforme	50,7	50
- øvrigt indhold, events mv.	12,8	13
Administration	4,5	4,5
Øvrig drift (ekspempler)	-	-
Finansielle omkostninger	0,2	0,2
Afskrivninger	4,4	4,4
<i>Indtægter:</i>		
Andre driftsindtægter	-6,3	-6,3
Finansielle indtægter	-	-
Andel af overskud, anden virksomhed 2)	-	-
<b>Resultat af public service-virksomhed</b>	<b>66,3</b>	<b>65,8</b>
<b>Overskud ved anden virksomhed (delregnskab for anden virksomhed)</b>	<b>-</b>	<b>-</b>
<b>Nettoomkostninger ved public service-virksomhed, inkl. overskud af anden virksomhed</b>	<b>66,3</b>	<b>65,8</b>

1) Der er tale om anslåede beløb. Der kan derfor ske justeringer i forbindelse med den årlige budgetlægning. Totaler kan afvige fra sammentælling af baggrundstal som følge af afrunding.

2) Andelen udgør en procent af overskuddet ved anden virksomhed, svarende til den til enhver tid gældende selskabs skatteprocent, jf. Kulturministeriets bekendtgørelse om den

regnskabsmæssige adskillelse mellem DR's, TV 2/DANMARK A/S' og de regionale TV 2-virksomheders public service-virksomhed og anden virksomhed

Tabel 3: Den offentlige finansiering af TV 2/Lørry set i forhold til nettoomkostningerne ved public service-virksomheden, inkl. overskud af anden virksomhed 1)

Mio. kr., 2019-niveau, ekskl. moms	2019	2020
Nettoomkostninger ved public service-virksomhed, jf. tabel 2	-66,3	-65,8
Samlet offentligt tilskud, jf. tabel 1	66,4	66,4
Difference	0,1	0,6
Difference akkumuleret (forventet 0,3 mio.kr. ultimo 2018) 2)	0,4	1
Difference akkumuleret i pct. af nettoomkostninger	0,6	1,5

1) Totaler kan afvige fra sammentælling af baggrundstal som følge af afrunding.

2) Opgørelsen ult. 2018 er baseret på opgørelse i årsregnskabet 2017 samt forventet resultat i 2018 og indeholder ikke overskud af anden virksomhed.

## Resultatopgørelse for året 2018

	Note	2018	2017 1.000 kr.
Licens og tilskud		65.768.000	68.460
Andre driftsindtægter	1	6.995.822	5.581
Eksterne omkostninger	2	-5.777.929	-8.242
Personale omkostninger	3	<u>-49.233.547</u>	<u>-48.106</u>
<b><u>Bruttoresultat:</u></b>		<b>17.752.346</b>	<b>17.693</b>
Lokaleomkostninger		-2.669.963	-2.274
Udsendelsesomkostninger	4	-9.846.673	-7.116
Andre driftsomkostninger		<u>-2.710.256</u>	<u>-5.941</u>
<b><u>Resultat før afskrivninger:</u></b>		<b>2.525.454</b>	<b>2.362</b>
Afskrivninger	5	<u>-3.637.900</u>	<u>-3.984</u>
<b><u>Resultat af ordinær drift:</u></b>		<b>-1.112.446</b>	<b>-1.622</b>
Finansielle indtægter		-	-
Finansielle omkostninger		<u>-243.261</u>	<u>-245</u>
<b><u>Årets resultat:</u></b>	6	<b><u>-1.355.707</u></b>	<b><u>-1.868</u></b>

## Balance pr. 31. december 2018

### AKTIVER

	Note	2018	2017
<b>Anlægsaktiver:</b>			1.000 kr.
<b>Immaterielle anlægsaktiver</b>			
Software	7	<u>400.297</u>	<u>1.041</u>
<b>Immaterielle anlægsaktiver i alt</b>		<u><b>400.297</b></u>	<u><b>1.041</b></u>
<b>Materielle anlægsaktiver</b>			
Grunde og bygninger	8	23.130.538	23.778
Produktionsanlæg og maskiner	8	748.955	4.550
Andre anlæg, driftsmateriel og inventar	8	3.293.695	911
<b>Materielle anlægsaktiver i alt</b>		<u><b>27.173.188</b></u>	<u><b>29.239</b></u>
<b>Anlægsaktiver i alt</b>		<u><b>27.573.485</b></u>	<u><b>30.280</b></u>
<b>Tilgodehavender</b>			
Tilgodehavender fra salg og tjenesteydelser		2.324.815	537
Andre tilgodehavender	9	2.918.925	4.074
Periodeafgrænsningsposter	10	<u>409.238</u>	<u>743</u>
<b>Tilgodehavender i alt</b>		<u><b>5.652.978</b></u>	<u><b>5.354</b></u>
<b>Likvide beholdninger</b>		<u><b>7.735.038</b></u>	<u><b>3.092</b></u>
<b>Omsætningsaktiver i alt</b>		<u><b>13.388.016</b></u>	<u><b>8.446</b></u>
<b>Aktiver i alt</b>		<u><b>40.961.502</b></u>	<u><b>38.726</b></u>

## Balance pr. 31. december 2018

### PASSIVER

	Note	2018	2017
<b>Egenkapital:</b>			1.000 kr.
Egenkapital primo		16.704.653	18.572,7
Overført resultat		<u>-1.355.707</u>	<u>-1.868,0</u>
<b>Egenkapital i alt</b>		<u><b>15.348.946</b></u>	<u><b>16.704,7</b></u>
<b>Gældsforpligtelser:</b>			
<b>Langfristede gældsforpligtelser</b>			
Prioritetsgæld	11	<u>10.769.137</u>	<u>11.352</u>
<b>Langfristede gældsforpligtelser i alt</b>		<u><b>10.769.137</b></u>	<u><b>11.352</b></u>
<b>Kortfristede gældsforpligtelser</b>			
Kortfristet del af langfristede gældsforpligtelser	11	585.457	588
Kreditinstitutter			0
Leverandører af varer og tjenesteydelser		3.559.420	922
Anden gæld	12	10.581.208	8.904
Periodeafgrænsningsposter	13	<u>117.333</u>	<u>255</u>
<b>Kortfristet gældsforpligtelser i alt</b>		<u><b>14.843.418</b></u>	<u><b>10.669</b></u>
<b>Gældsforpligtelser i alt</b>		<u><b>25.612.556</b></u>	<u><b>22.021</b></u>
<b>Passiver i alt</b>		<u><b>40.961.502</b></u>	<u><b>38.726</b></u>

## Egenkapitalopgørelse pr. 31. december 2018

<u>Egenkapital i PS - virksomhed:</u>	Overført resultat kr.	i alt kr.
Egenkapital pr. 1. januar 2017	12.040.252	12.040.252
Overført via resultatdisponering	(2.305.326)	(2.305.326)
Overført fra anden virksomhed	123.343	123.343
	<hr/>	<hr/>
Egenkapital pr. 1. januar 2018	9.858.269	9.858.269
Overført via resultatdisponering	(1.785.945)	(1.785.945)
Overført fra anden virksomhed	121.349	121.349
	<hr/>	<hr/>
Egenkapital i PS-virksomhed pr. 31. december 2018 i alt	<hr/> <b>8.193.673</b> <hr/>	<hr/> <b>8.193.673</b> <hr/>
 <u>Egenkapital i anden virksomhed:</u>		
Egenkapital pr. 1. januar 2017	6.532.420	6.532.420
Overført via resultatdisponering	437.307	437.307
Overført til PS-virksomhed	(123.343)	(123.343)
	<hr/>	<hr/>
Egenkapital pr. 1. januar 2018	6.846.384	6.846.384
Overført via resultatdisponering	430.238	430.238
Overført til PS-virksomhed	(121.349)	(121.349)
	<hr/>	<hr/>
Egenkapital i anden virksomhed pr. 31. december 2018 i alt	<hr/> <b>7.155.273</b> <hr/>	<hr/> <b>7.155.273</b> <hr/>
 Egenkapital i alt pr. 31. december 2018	 <hr/> <b>15.348.946</b> <hr/>	 <hr/> <b>15.348.946</b> <hr/>

## Pengestrømsopgørelse 1. januar til 31. december 2018

	2018 kr.	2017 1.000 kr.
<b>Årets resultat</b>	<b>-1.355.707</b>	<b>-1.868,0</b>
Afskrivninger	3.637.900	3.984,0
Ændring i finansielle poster	243.261	247,0
Ændring i tilgodehavender	264.367	-720,0
Ændring i periodeafgrænsningsposter (aktiver)	333.495	
Ændring i leverandørgæld og anden gæld	3.417.968	
Ændring i periodeafgrænsningsposter (passiver)	-137.867	-224,0
<b>Pengestrømme fra drift før finansielle poster</b>	<b>6.403.417,0</b>	<b>1.419,0</b>
Finansielle indtægter	0	0,0
Finansielle udgifter	-243.261	-247,0
<b>A. Pengestrømme fra driftsaktivitet</b>	<b>6.160.156,0</b>	<b>1.172,0</b>
<b>Investeringsaktivitet:</b>		
Køb af ejendom, teknisk udstyr og inventar	-88.992	-640,0
Køb af immaterielle anlægsaktiver	-899.257	-450,0
Heraf igangværende projekter	0	0,0
Salg af materielle anlægsaktiver	56.542	20,0
Finansielle anlægsaktiver	0	0,0
<b>B. Pengestrømme fra investeringsaktivitet</b>	<b>-931.707,0</b>	<b>-1.070,0</b>
<b>Finansieringsaktivitet:</b>		
Afdrag og indfrielse af langfristet gæld	-585.457	-582,0
<b>C. Pengestrømme fra finansieringsaktivitet</b>	<b>-585.457,0</b>	<b>-582,0</b>
<b>Ændringer i likvider, A - B + C</b>	<b>4.642.992,0</b>	<b>-480,0</b>
Likvider 1. januar 2018	3.092.045	3.572,0
<b>Likvider 31. december 2018</b>	<b>7.735.038</b>	<b>3.092,0</b>

## Noter til årsrapporten

	2.018	2.017
		1.000 kr.
<b>1. Andre driftsindtægter:</b>		
Fællesregionale produktioner og salg til andre regioner	1.630.592	102.000
Salg til TV 2/Danmark	277.885	533.140
Øvrigt salg af programmer mv.	149.024	
Sponsorer	1.637.490	1.656.476
Indtægter fra rettigheder	2.971.776	2.185.489
Avance ved salg og udrangering af anlæg	-46.903	
Diverse indtægter	975.957	1.104.207
	<u>6.995.812</u>	<u>5.581.311</u>
Heraf udgør anden virksomhed	<u>954.012</u>	<u>962.446</u>
<b>2. Eksterne omkostninger:</b>		
Eksternt køb og entreprisproduktioner	-2.768.862	-4.471
Egenproduktion	-3.009.067	-3.770
	<u>-5.777.929</u>	<u>-8.241</u>
<b>3. Personalemkostninger:</b>		
Gennemsnitligt antal beskæftigede personer	<u>89</u>	<u>88</u>
Gager og lønninger	-40.795.547	-43.942
Regulering feriepenge, sabbat m.m.	-569.523	
Vederlag mv til freelancere	-1.834.883	
Lønrefusion	-646.112	
Pensionsbidrag m.m.	-3.280.724	-3.258
Andre udgifter til social sikring	-632.764	-573
Øvrige personaleomkostninger	-1.474.494	-333
	<u>-49.223.547</u>	<u>-48.106</u>
Gager mv til direktør	<u>1.532.000</u>	<u>1.522</u>
Gager mv til bestyrelse	<u>389.000</u>	<u>389</u>
<b>4. Udsendelsesomkostninger:</b>		
Autodrift	-401.801	-522
Drift af udstyr	-7.155.493	-2.890
Senderleje m.v.	-2.289.379	-3.704
	<u>-9.846.673</u>	<u>-7.116</u>
<b>5. Afskrivninger:</b>		
Immaterielle aktiver (software)	-540.146	-549
Grunde og bygninger	-647.707	-648
Produktionsanlæg og maskiner	-2.098.756	-2.527
Andre anlæg, driftsmateriel og inventar	-251.291	-280
Tab ved salg og udrangering		-20
Financielle aktiver	<u>-</u>	<u>-</u>
	<u>-3.537.900</u>	<u>-4.024</u>



## 6. Resultatdisponering:

Resultat af anden virksomhed		551.587	560.650
Beregnet skat jf. Bek.nr. 62 af 11.01.2016	22%	<u>-121.349</u>	<u>-123.343</u>
		<u>430.238</u>	<u>437.307</u>

Resultat af P5-virksomhed		-1.355.707	-1.868.019
Beregnet skat jf. Bek.nr. 62 af 11.01.2016		<u>-</u>	<u>-</u>
		<u>-1.355.707</u>	<u>-1.868.019</u>

Overført til egenkapital i alt		<u>-1.355.707</u>	<u>1.868.019</u>
--------------------------------	--	-------------------	------------------

2.018

## 7. Immaterielle anlægsaktiver:

Anskaffelsessum 1. januar 2018			3.039.937
Tilgang			-
Afgang			<u>-</u>
Anskaffelsessum pr. 31. december 2018			<u>3.039.937</u>

Op-/nedskrivning			
Saldo pr. 1. januar 2018			-
Årets nedskrivning			<u>-</u>
Op-/nedskrivninger pr. 31. december 2018			<u>-</u>

Afskrivninger pr. 1. januar 2018			1.999.494
Tilbageførte afskrivninger			-
Årets afskrivninger			<u>640.146</u>
Afskrivninger pr. 31. december 2018			<u>2.639.640</u>

Saldo pr. 31. december 2018			<u>400.297</u>
-----------------------------	--	--	----------------

**B. Materielle anlægsaktiver:**

2018

	Grunde og bygninger	Produktionsanlæg og maskiner	Andre anlæg, driftsmateriel og inventar	I alt kr.
Anskaffelsessum pr. 1. januar 2018	35.246.458	38.058.853	9.765.884	83.071.196
Tilgang		899.257	88.992	988.249
Afgang		-56.542	-	-56.542
<b>31. december 2018</b>	<b>35.246.458</b>	<b>38.901.568</b>	<b>9.854.876</b>	<b>84.002.902</b>
<b>Op-/nedskrivning</b>				-
Saldo pr. 1. januar 2018	0	0		-
Årets nedskrivning	0	0		-
<b>Saldo pr. 31. december 2018</b>	<b>0</b>	<b>0</b>		<b>-</b>
Afskrivninger pr. 1. januar 2018	11.468.214	33.509.116	8.854.630	53.831.960
Tilbageførte afskr.				-
Årets afskrivninger	647.707	2.098.756	251.291	2.997.754
<b>Saldo pr. 31. december 2018</b>	<b>12.115.921</b>	<b>35.607.873</b>	<b>9.105.921</b>	<b>56.829.714</b>
<b>Saldo pr. 31. december 2018</b>	<b>23.130.538</b>	<b>32.293.695</b>	<b>748.955</b>	<b>27.173.189</b>

2017

2017  
1.000 kr.**B. Andre tilgodehavender:**

Tilgodehavende moms	896.792	
Øvrige tilgodehavender	2.022.133	4.074
Andre tilgodehavender i alt	<u>2.918.925</u>	<u>4.074</u>

**10. Periodeafgrænsningsposter (aktiver)**

Forudbetalt diverse		
Forudbetalt løn	409.238	743
Periodeafgrænsningsposter i alt	<u>409.238</u>	<u>743</u>

**11. Prioritetsgæld**

Kortfristet del af langfristede gældsforpligtelser	585.457	588
Langfristet del af langfristede gældsforpligtelser	11.354.584	11.352
	<u>11.940.041</u>	<u>11.940</u>

**12. Anden gæld:**

A-skat, AM-bidrag, ATP, feriekonto mm	71.916	
Forpligtelser medarbejdere	8.479.002	
Skyldige omkostninger	1.971.053	
Forudbetalte Indtægter	61.237	
	<u>10.583.208</u>	<u>8.904</u>

**13. Periodeafgrænsningsposter (passiver):**

Forudbetalt diverse		
Forudbetalt løn	117.333	255
Periodeafgrænsningsposter i alt	<u>117.333</u>	<u>255</u>

**14. Nærtstående parter:**

Virksomheden har efter årsregnskabsloven §98c, stk. 7 ikke oplyst om transaktioner med nærtstående parter, idet disse er foretaget på normale markedsvilkår.

**15. Eventualposter mv:**

Der er ingen kendte eventualposter

**16. Pantstigninger og sikkerhedsstillelser:**

Til sikkerhed for gæld til realkreditinstitution, bogført til kr. 11.354.394,- er der tinglyst et realkreditpantebrev i ejendommen Allégade 7, 2000 Frederiksberg, pålydende kr. 14.198.000,-

**17. Leje- og kontraktforpligtelser:**

Der er ikke tidligere angivet nogen forpligtelser

**18. Omtale af betydningsfulde hændelser, som er indtruffet efter regnskabsårets afslutning:**

Der er efter regnskabsårets afslutning ikke indtruffet begivenheder, som væsentligt vil kunne påvirke selskabets finansielle stilling.

**19. Nettoomkostninger vedr. PS-virksomhed:****2.018****2.017****1.000 kr.****1.000 kr.****Licensindtægter:**

Licens iht. Mediaaftalen 2015-2018

Ekstra licens

65.768.000,0

68,5

**Licensindtægter i alt****65.768.000,0****68,5****Nettoomkostninger ved PS-virksomhed****Løn og drift i øvrigt:**

Programomkostninger

-5.777.929,0

-8,2

Personaleomkostninger

-49.233.547,0

-48,1

Øvrige driftsomkostninger

-15.226.892,0

-15,0

**I alt****-70.238.368,0****-71,3**

Finansielle omkostninger

-243.261,0

-0,2

Afskrivninger

-3.637.900,0

-4,0

**Omkostninger i alt****-74.119.529,0****-75,5****Indtægter:**

Andre driftsindtægter

6.041.810,0

4,7

Andel resultat anden virksomhed

430.238,0

0,1

**Indtægter i alt****6.472.048,0****4,8****Nettoomkostninger i alt****-67.647.481,0****-70,7**

Ekstraordinære indtægter

-

-

**Nettoomkostninger fratrukket licens****-67.647.481,0****-70,7****Resultat af PS Virksomhed****-1.879.481,0****-2,2****Akkumuleret resultat i aftaleperioden:**

	AKK PS resultat		
	primo	res	AKK
2011	1,3	1,9	3,2
2012	3,2	-0,9	2,3
2013	2,3	-0,6	1,7
2014	1,7	-2,7	-1
2015	-1	1,8	0,8
2016	0,8	3,2	4
2017	4	-2,2	1,8
2018	1,8	-1,9	-0,1
2019	-0,1		

Nettoomkostninger

67.647.481

10% af netto omkostninger

6.764.748

\*

## Anvendt regnskabspraksis

Årsrapporten for TV2 Lorry er aflagt i overensstemmelse med årsregnskabslovens principper for regnskabsklasse C med tilvalg af danske regnskabsvejledninger, samt efter lov om radio- og fjernsynsvirksomhed og Kulturministeriets bekendtgørelse om den regnskabsmæssige adskillelse af public service virksomhed og anden virksomhed.

Årsrapporten er aflagt i danske kroner.

Sammenligningstallene for 2017 er ændret i henhold til den nye kontoplan, som blev indført 1. januar 2018. Årsrapporten er aflagt efter samme regnskabspraksis som sidste år.

### Generelt om indregning og måling

Aktiver indregnes i balancen, når det som følge af en tidligere begivenhed er sandsynligt, at fremtidige økonomiske fordele vil tilflyde institutionen, og aktivets værdi kan måles pålideligt.

Forpligtelser indregnes i balancen, når institutionen som følge af en tidligere begivenhed har en retlig eller faktisk forpligtelse, og det er sandsynligt, at fremtidige økonomiske fordele vil fragå institutionen, og forpligtelsens værdi kan måles pålideligt.

Ved første indregning måles aktiver og forpligtelser til kostpris. Måling efter første indregning sker som beskrevet for hver enkelt regnskabspost nedenfor.

Ved indregning og måling tages hensyn til forudsigelige risici og tab, der fremkommer, inden årsrapporten aflægges, og som be- eller afkræfter forhold, der eksisterede på balancedagen.

I resultatopgørelsen indregnes indtægter i takt med, at de indtjenes, mens omkostninger indregnes med de beløb, der vedrører regnskabsåret.

### Resultatopgørelsen

#### Licensindtægter

Licensindtægter indregnes i resultatopgørelsen i henhold til godkendte budgetrammer og i den periode som indtægten vedrører.

#### Andre driftsindtægter

Andre driftsindtægter indregnes, når levering har fundet sted inden regnskabet's udgang og indbetaling har fundet sted eller med rimelig sikkerhed kan forventes modtaget. Andre driftsindtægter omfatter indtægter af sekundær karakter set i forhold til institutionens hovedaktiviteter, herunder programsponsorater, offentlige tilskud, huslejeindtægter o.l.

#### Programomkostninger

Programomkostninger omfatter omkostninger til eksterne producenter og øvrige omkostninger i forbindelse med øvrig TV dækning.

#### **Andre eksterne omkostninger**

Andre eksterne omkostninger omfatter omkostninger til lokaler, udsendelser og administration.

#### **Personaleomkostninger**

Personaleomkostninger omfatter løn og gager samt sociale omkostninger, pensioner mv. til institutionens personale.

#### **Afskrivninger**

Immaterielle og materielle anlægsaktiver afskrives lineært over de enkelte aktivers forventede brugstid, der udgør:

##### **Immaterielle anlægsaktiver**

Software 3-5 år

##### **Materielle anlægsaktiver**

Fast Ejendom 40 år

Teknisk udstyr 2-15 år

Driftsmateriel og inventar 3-15 år

Biler 5 år

Der afskrives ikke på grunde. Afskrivning påbegyndes ved aktivets ibrugtagelse

#### **Finansielle poster**

Under finansielle poster indregnes renteindtægter, rentekomkostninger og kursregulering af fremmed valuta, samt kurstab og omkostninger vedrørende gæld til realkreditinstitutioner.

#### **Skat**

Der indregnes ingen skat, idet institutionen er undtaget fra skattepligt i medfør af selskabsskatteovens § 3, stk. 1, nr. 16.

#### **Balancen**

##### **Immaterielle anlægsaktiver**

Immaterielle anlægsaktiver måles til kostpris med fradrag af akkumulerede af- og nedskrivninger. Software afskrives over 3 - 5 år.

Immaterielle anlægsaktiver nedskrives til genindvindingsværdi, såfremt denne er lavere end den regnskabsmæssige værdi.

Fortjeneste og tab ved afhændelse af immaterielle anlægsaktiver opgøres som forskellen mellem salgsprisen med fradrag af salgsomkostninger og den regnskabsmæssige værdi på salgstidspunktet. Fortjeneste eller tab indregnes i resultatopgørelsen som korrektion til af- og nedskrivninger, eller under andre driftsindtægter i det omfang salgsprisen overstiger den oprindelige kostpris.

#### **Materielle anlægsaktiver**

Materielle anlægsaktiver måles til kostpris med fradrag af akkumulerede af- og nedskrivninger.

Kostprisen omfatter anskaffelsesprisen, omkostninger direkte tilknyttet anskaffelsen samt omkostninger til klargøring af aktivet indtil det tidspunkt, hvor aktivet er klar til at blive taget i brug.

Afskrivningsgrundlaget er kostprisen. For firmabilier foretages desuden fradrag for forventet restværdi efter afsluttet brugstid. Der er indsat en skønnet restværdi på ejendommen på 25% af den oprindelige anskaffelsessum. Der foretages lineære afskrivninger baseret på følgende vurdering af aktivernes forventede brugstider:

Aktiver med en kostpris på under 50 t.kr. pr. enhed indregnes som omkostninger i resultatopgørelsen på anskaffelsestidspunktet. Dog ligger der altid en særskilt vurdering til grundlag.

Materielle anlægsaktiver nedskrives til genindvindingsværdi, såfremt denne er lavere end den regnskabsmæssige værdi.

Fortjeneste og tab ved afhændelse af materielle anlægsaktiver opgøres som forskellen mellem salgsprisen med fradrag af salgsomkostninger og den regnskabsmæssige værdi på salgstidspunktet. Fortjeneste eller tab indregnes i resultatopgørelsen som en korrektion til af- og nedskrivninger, eller under andre driftsindtægter i det omfang salgsprisen overstiger den oprindelige kostpris.

#### **Tilgodehavender**

Tilgodehavender måles til amortiseret kostpris, der sædvanligvis svarer til nominal værdi, med fradrag af nedskrivninger til imødegåelse af forventede tab.

#### **Periodeafgrænsningsposter**

Periodeafgrænsningsposter indregnet under aktiver omfatter afholdte omkostninger, der vedrører efterfølgende regnskabsår. Periodeafgrænsningsposter måles til kostpris.

#### **Andre finansielle forpligtelser**

Andre finansielle forpligtelser måles til amortiseret kostpris, der sædvanligvis svarer til nominal værdi.

#### **Pengestrømsopgørelsen**

Pengestrømsopgørelsen viser virksomhedens pengestrømme vedrørende drift, investeringer og finansiering samt institutionens likvider ved årets begyndelse og slutning.

Pengestrømme vedrørende driftsaktiviteter opgøres som driftsresultatet reguleret for ikke-kontante driftsposter samt ændring i drifts-kapital.

Pengestrømme vedrørende investeringsaktiviteter omfatter betalinger i forbindelse med køb og salg af virksomheder, aktiviteter og finansielle anlægsaktiver samt køb, udvikling, forbedring og salg mv. af immaterielle og materielle anlægsaktiver.

Pengestrømme vedrørende finansieringsaktiviteter omfatter optagelse af lån samt afdrag på rentebærende gæld.

Likvider omfatter likvide beholdninger med fradrag af kortfristet bankgæld.