

# List of Signatures

Page 1/1

 **Årsrapport 2023.pdf**

Name	Method	Signed at
Bo Erik Kjærulf	MitID	2024-04-19 14:59 GMT+02
Mads Kæmsgaard Eberholst	MitID	2024-04-19 14:03 GMT+02
Lena Bøgild Willard	MitID	2024-04-19 13:54 GMT+02
Morten Kjær Petersen	MitID	2024-04-19 13:49 GMT+02
Frede Jørgensen	MitID	2024-04-19 13:39 GMT+02
Cecilie Ørum Petersen	MitID	2024-04-22 08:52 GMT+02
Anna Bisp Asghari	MitID	2024-04-19 20:29 GMT+02
Jakob Bielefeldt Beck	MitID	2024-04-19 16:57 GMT+02



This file is sealed with a digital signature. The seal is a guarantee for the authenticity of the document.

External reference: 9DEDAB7AE7FF4CC38D4FCA1696F29BA2

# TV 2 KOSMOPOL

Selvejende institution  
Allegade 7-9, 2000 Frederiksberg

## Årsrapport 2023

(34. Regnskabsår)



This file is sealed with a digital signature.  
The seal is a guarantee for the authenticity  
of the document.

Document ID:  
9DEDAB7AE7FF4CC38D4FCA1696F29BA2

## INDHOLDSFORTEGNELSE

	Side
<b>Påtegninger</b>	
Ledelsespåtegning	1
Den uafhængige revisors påtegning	2
<b>Ledelsesberetning</b>	
Selskabsoplysninger	7
Hoved- og nøgletal	8
Ledelsesberetning	9
<b>Årsregnskab 1. januar – 31. december 2023</b>	
Resultatopgørelse for 2023	30
Balance pr. 31. december 2023	31
Egenkapital pr. 31. december 2023	33
Pengestrømsopgørelse 1. januar - 31. december 2023	34
Noter til årsrapporten	35
Delregnskab Public Service & Anden Virksomhed	40
Regnskabspraksis	41



This file is sealed with a digital signature.  
The seal is a guarantee for the authenticity  
of the document.

Document ID:  
9DEDAB7AE7FF4CC38D4FCA1696F29BA2

## LEDELSESPÅTEGNING

Bestyrelsen og direktion har dags dato behandlet og godkendt årsrapporten for regnskabsåret 1. januar – 31. december 2023 for TV 2 Kosmopol.

Årsrapporten aflægges efter lov om radio- og fjernsynsvirksomhed, Kulturministeriets bekendtgørelse om vedtægt for de regionale TV 2-virksomheder, Kulturministeriets bekendtgørelse om den regnskabsmæssige adskillelse mellem public service virksomhed og anden virksomhed, årsregnskabsloven samt danske regnskabsvejledninger.

Vi anser den valgte regnskabspraksis for hensigtsmæssig og de udøvede regnskabsmæssige skøn for forsvarlige, ligesom årsrapporten giver et retvisende billede af stationens aktiver, passiver og finansielle stilling pr. 31. december 2023 samt af resultat og pengestrømme.

Endvidere er det vores opfattelse, at ledelsesberetningen indeholder en retvisende redegørelse og er i overensstemmelse med de øvrige oplysninger i årsrapporten.

Årsrapporten indstilles til kulturministerens godkendelse.

Frederiksberg, den 17. april 2024

### Direktion:

Morten Kjær Petersen  
Direktør

### Bestyrelsen:

Mads Kæmsgaard Eberholst  
Formand

Cecilie Ørum Petersen  
Næstformand

Bo Kjærulf  
Bestyrelsesmedlem

Jakob Bielefeldt Beck  
medarbejdervalgt

Anna Bisp Asghari  
Bestyrelsesmedlem

Lena Bøggild Willard  
Bestyrelsesmedlem

Frede Jørgensen  
Bestyrelsesmedlem



This file is sealed with a digital signature.  
The seal is a guarantee for the authenticity  
of the document.

Document ID:  
9DEDAB7AE7FF4CC38D4FCA1696F29BA2

# RIGSREVISIONENS REVISIONSPÅTEGNING

Til kulturministeren

## Revisionspåtegning på årsregnskabet

### Konklusion

Rigsrevisionen har revideret årsregnskabet for TV 2 Kosmopol for regnskabsåret 1. januar - 31. december 2023, der omfatter resultatopgørelse, balance, egenkapitalopgørelse, pengestrømsopgørelse og noter, herunder anvendt regnskabspraksis som anført på siderne 41-44.

Årsregnskabet aflægges efter lov om radio- og fjernsynsvirksomhed, bekendtgørelse om vedtægt for de regionale TV 2-virksomheder og Kulturministeriets bekendtgørelse om den regnskabsmæssige adskillelse af public service-virksomhed og anden virksomhed samt årsregnskabslovens principper.

Det er vores opfattelse, at årsregnskabet giver et retvisende billede af TV 2 Kosmopols aktiver, passiver og finansielle stilling pr. 31. december 2023 samt af resultatet af TV 2 Kosmopols aktiviteter og pengestrømme for regnskabsåret 1. januar - 31. december 2023 i overensstemmelse med årsregnskabslovens principper.

### Grundlag for konklusion

Vi har udført vores revision i overensstemmelse med standarderne for offentlig revision. Revisionen udføres på grundlag af rigsrevisorloven, § 2, stk. 1, nr. 3 jf. lovbekendtgørelse nr. 101 af 19. januar 2012 og lovbekendtgørelse nr. 1350 af 4. september 2020 om radio- og fjernsynsvirksomhed § 37 stk. 2.

Vores ansvar ifølge standarderne for offentlig revision er nærmere beskrevet i revisionspåtegningens afsnit "Rigsrevisionens ansvar for revisionen af årsregnskabet". Rigsrevisor er uafhængig af TV 2 Kosmopol i overensstemmelse med rigsrevisorlovens § 1, stk. 6.

Det er vores opfattelse, at det opnåede revisionsbevis er tilstrækkeligt og egnet som grundlag for vores konklusion.

### Ledelsens ansvar for årsregnskabet

Ledelsen har ansvaret for udarbejdelsen af et årsregnskab, der giver et retvisende billede i overensstemmelse med årsregnskabsloven. Ledelsen har endvidere ansvaret for den interne kontrol, som ledelsen anser for nødvendig for at udarbejde et årsregnskab uden væsentlig fejlinformation, uanset om denne skyldes besvigelser eller fejl.

Ved udarbejdelsen af årsregnskabet er ledelsen ansvarlig for at vurdere TV 2 Kosmopols evne til at fortsætte driften; at oplyse om forhold vedrørende fortsat drift, hvor dette er relevant; samt at udarbejde årsregnskabet på grundlag af regnskabsprincippet om fortsat drift, medmindre ledelsen enten har til hensigt at likvidere TV 2 Kosmopol, indstille driften eller ikke har andet realistisk alternativ end at gøre dette.



This file is sealed with a digital signature.  
The seal is a guarantee for the authenticity  
of the document.

Document ID:  
9DEDAB7AE7FF4CC38D4FCA1696F29BA2

### Rigsrevisionens ansvar for revisionen af årsregnskabet

Vores mål er at opnå høj grad af sikkerhed for, om årsregnskabet som helhed er uden væsentlig fejlinformation, uanset om denne skyldes besvigelser eller fejl, og at afgive en revisionspåtegning med en konklusion. Høj grad af sikkerhed er et højt niveau af sikkerhed, men er ikke en garanti for, at en revision, der udføres i overensstemmelse med standarderne for offentlig revision, altid vil afdække væsentlig fejlinformation, når sådan findes. Fejlinformationer kan opstå som følge af besvigelser eller fejl og kan betragtes som væsentlige, hvis det med rimelighed kan forventes, at de enkeltvis eller samlet har indflydelse på de økonomiske beslutninger, som regnskabsbrugerne træffer på grundlag af årsregnskabet.

Som led i en revision, der udføres i overensstemmelse med standarderne for offentlig revision, foretager vi faglige vurderinger og opretholder professionel skepsis under revisionen. Herudover:

- Identificerer og vurderer vi risikoen for væsentlig fejlinformation i årsregnskabet, uanset om denne skyldes besvigelser eller fejl, udformer og udfører revisionshandlinger som reaktion på disse risici samt opnår revisionsbevis, der er tilstrækkeligt og egnet til at danne grundlag for vores konklusion. Risikoen for ikke at opdage væsentlig fejlinformation forårsaget af besvigelser er højere end ved væsentlig fejlinformation forårsaget af fejl, idet besvigelser kan omfatte sammensværgelser, dokumentfalsk, bevidste udeladelser, vildledning eller tilsidesættelse af intern kontrol.
- Opnår vi forståelse af den interne kontrol med relevans for revisionen for at kunne udforme revisionshandlinger, der er passende efter omstændighederne, men ikke for at kunne udtrykke en konklusion om effektiviteten af TV 2 Kosmopols interne kontrol.
- Tager vi stilling til, om den regnskabspraksis, som er anvendt af ledelsen, er passende, samt om de regnskabsmæssige skøn og tilknyttede oplysninger, som ledelsen har udarbejdet, er rimelige.
- Konkluderer vi, om ledelsens udarbejdelse af årsregnskabet på grundlag af regnskabsprincippet om fortsat drift er passende, samt om der på grundlag af det opnåede revisionsbevis er væsentlig usikkerhed forbundet med begivenheder eller forhold, der kan skabe betydelig tvivl om TV 2 Kosmopols evne til at fortsætte driften. Hvis vi konkluderer, at der er en væsentlig usikkerhed, skal vi i vores revisionspåtegning gøre opmærksom på oplysninger herom i årsregnskabet eller, hvis sådanne oplysninger ikke er tilstrækkelige, modificere vores konklusion. Vores konklusioner er baseret på det revisionsbevis, der er opnået frem til datoen for vores revisionspåtegning. Fremtidige begivenheder eller forhold kan dog medføre, at TV 2 Kosmopol ikke længere kan fortsætte driften.
- Tager vi stilling til den samlede præsentation, struktur og indhold af årsregnskabet, herunder noteoplysningerne, samt om årsregnskabet afspejler de underliggende transaktioner og begivenheder på en sådan måde, at der gives et retvisende billede heraf.

Vi kommunikerer med den øverste ledelse om blandt andet det planlagte omfang og den tidsmæssige placering af revisionen samt betydelige revisionsmæssige observationer, herunder eventuelle betydelige mangler i intern kontrol, som vi identificerer under revisionen.

### Udtalelse om ledelsesberetningen

Ledelsen er ansvarlig for ledelsesberetningen.

Vores konklusion om årsregnskabet omfatter ikke ledelsesberetningen, og vi udtrykker ingen form for konklusion med sikkerhed om ledelsesberetningen.



This file is sealed with a digital signature.  
The seal is a guarantee for the authenticity  
of the document.

Document ID:  
9DEDAB7AE7FF4CC38D4FCA1696F29BA2

I tilknytning til vores revision af årsregnskabet er det vores ansvar at læse ledelsesberetningen og i den forbindelse overveje, om ledelsesberetningen er væsentligt inkonsistent med årsregnskabet eller vores viden opnået ved revisionen eller på anden måde synes at indeholde væsentlig fejlinformation.

Vores ansvar er derudover at overveje, om ledelsesberetningen indeholder krævede oplysninger i henhold til årsregnskabslovens regler.

Baseret på det udførte arbejde er det vores opfattelse, at ledelsesberetningen er i overensstemmelse med årsregnskabet og er udarbejdet i overensstemmelse med kravene i årsregnskabsloven. Vi har ikke fundet væsentlig fejlinformation i ledelsesberetningen.

## **Erklæring i henhold til anden lovgivning og øvrig regulering**

### **Udtalelse om juridisk-kritisk revision og forvaltningsrevision**

Ledelsen er ansvarlig for, at de dispositioner, der er omfattet af regnskabsaflæggelsen, er i overensstemmelse med meddelte bevillinger, love og andre forskrifter samt med indgåede aftaler og sædvanlig praksis. Ledelsen er også ansvarlig for, at der er taget skyldige økonomiske hensyn ved forvaltningen af de midler og driften af de virksomheder, der er omfattet af årsregnskabet. Ledelsen har i den forbindelse ansvar for at etablere systemer og processer, der understøtter sparsommelighed, produktivitet og effektivitet.

I tilknytning til vores revision af årsregnskabet er det vores ansvar at gennemføre juridisk-kritisk revision og forvaltningsrevision af udvalgte emner i overensstemmelse med standarderne for offentlig revision. I vores juridisk-kritiske revision efterprøver vi med høj grad af sikkerhed for de udvalgte emner, om de undersøgte dispositioner, der er omfattet af regnskabsaflæggelsen, er i overensstemmelse med de relevante bestemmelser i bevillinger, love og andre forskrifter samt indgåede aftaler og sædvanlig praksis. I vores forvaltningsrevision vurderer vi med høj grad af sikkerhed, om de undersøgte systemer, processer eller dispositioner understøtter skyldige økonomiske hensyn ved forvaltningen af de midler og driften af de virksomheder, der er omfattet af årsregnskabet.

Vi udformer en kritisk udtalelse i vores erklæring, hvis vores revision afdækker regelbrud eller forvaltningsmangler, som er væsentlige i forhold til de midler, der er omfattet af regnskabet.

Vi skal derfor gøre opmærksom på følgende:

### **Kritisk udtalelse om forvaltningsrevisionen**

For regnskabsåret 2023 har vi udført en forvaltningsrevision af TV 2 Kosmopol's styring af offentlige indkøb af anlæg. Formålet med forvaltningsrevisionen er at vurdere, om TV 2 Kosmopol har etableret systemer og processer for styring af offentlige indkøb, der i alle væsentlige henseender er i overensstemmelse med god offentlig økonomistyring og forvaltning.

Vi har undersøgt, om TV 2 Kosmopol har klare rammer, der understøtter sparsommelige indkøb. Det har vi gjort ved at undersøge, om TV 2 Kosmopol har retningslinjer for planlægningen, gennemførelsen og opfølgningen på indkøb, som understøtter sparsommelige indkøb.



This file is sealed with a digital signature.  
The seal is a guarantee for the authenticity  
of the document.

Document ID:  
9DEDAB7AE7FF4CC38D4FCA1696F29BA2

Desuden har vi undersøgt, om TV 2 Kosmopol har styret indkøb af anlæg med henblik på at sikre, at indkøb foretages sparsommeligt. Det har vi gjort ved at undersøge, om TV 2 Kosmopol har planlagt, gennemført og fulgt op på indkøb under hensyn til sparsommelighed.

Vores forvaltningsrevision har vist, at TV 2 Kosmopol ikke har etableret systemer og processer for styring af offentlige indkøb, der i alle væsentlige henseender er i overensstemmelse med god offentlig økonomistyring og forvaltning.

Det er Rigsrevisionens vurdering, at TV 2 Kosmopol ikke har klare rammer, der understøtter sparsommelige indkøb. TV 2 Kosmopol har således ikke skriftlige retningslinjer for planlægning, gennemførelse og opfølgning på indkøb, som i tilstrækkelig grad understøtter sparsommelige indkøb.

TV 2 Kosmopol har eksempelvis ikke nedskrevne retningslinjer, der fastlægger ansvaret for de konkrete opgaver i planlægningen af indkøb, eller retningslinjer, der stiller krav om, at indkøb planlægges på baggrund af en behovsafdækning. TV 2 Kosmopol har heller ikke fastlagt, hvem der har ansvaret for gennemførelsen af indkøb, og har ikke fastsat krav til dokumentation og sikring af, at indkøb sker i overensstemmelse med gældende regler. TV 2 Kosmopol har endvidere ikke nedskrevne retningslinjer, der fastlægger ansvaret for konkrete opgaver med opfølgningen på indkøb, herunder på kontrakter. Der er heller ikke beskrivelser af, hvordan der skal følges op på indkøb i virksomheden med henblik på at identificere effektiviserings- og besparelspotentialer.

Det er endvidere Rigsrevisions vurdering, at TV 2 Kosmopol ikke i alle tilfælde kan dokumentere, at indkøb er gennemført under hensyn til sparsommelighed. TV 2 Kosmopol lever således ikke i alle tilfælde op til de forvaltningskrav, der er til offentlige virksomheder i forhold til sparsommelige indkøb.

TV 2 Kosmopol har planlagt indkøb under hensyn til sparsommelighed. Det forretningsmæssige behov er således veldokumenteret og behandlet af bestyrelsen. TV 2 Kosmopol kan imidlertid ikke i alle tilfælde dokumentere, at indkøb er gennemført under hensyn til sparsommelighed. I tre ud af fem indkøb har TV 2 Kosmopol kun indhentet ét tilbud. Ligeledes kan TV 2 Kosmopol ikke i tilstrækkelig grad dokumentere at have fulgt interne retningslinjer eller eksterne regler, herunder udbudsloven og særligt overvejelser omkring klar grænseoverskridende interesser. TV 2 Kosmopol har dog fulgt op på de fem gennemgåede indkøb.

### **Kritisk udtalelse om den juridisk-kritiske revision**

For regnskabsåret 2023 har vi ud over forvaltningsrevisionen udført en juridisk-kritisk revision af TV 2 Kosmopols gennemførelse af indkøb af anlæg. Formålet med den juridisk-kritiske revision er at vurdere, om gennemførelsen af TV 2 Kosmopols indkøb i al væsentlighed er i overensstemmelse med de regler, der fremgår af meddelte bevillinger, love og andre forskrifter, samt med indgåede aftaler og sædvanlig praksis.

Vi har undersøgt, om TV 2 Kosmopol har overholdt regler om valg af leverandør i de indkøb, hvor TV 2 Kosmopol ikke er forpligtet af centralt koordinerede aftaler, fx SKI-aftaler fra Statens Indkøbsprogram.

Vores juridisk-kritiske revision har vist, at der forekommer væsentlige regelbrud i TV 2 Kosmopols gennemførelse af indkøb.

TV 2 Kosmopol kan i forbindelse med tre ud af fem indkøb af anlæg ikke dokumentere at have forholdt sig til udbudslovens regler eller at have gennemført indkøbene i henhold hertil. Det er Rigsrevisionens vurdering, at TV 2 Kosmopol i disse tilfælde ikke har forholdt sig til principperne om ligebehandling og



This file is sealed with a digital signature.  
The seal is a guarantee for the authenticity  
of the document.

Document ID:  
9DEDAB7AE7FF4CC38D4FCA1696F29BA2



gennemsigtighed og dermed ikke har handlet i overensstemmelse med reglerne i udbudslovens § 2, stk. 1.

TV 2 Kosmopol har foretaget et indkøb af anlæg uden at have gennemført et EU-udbud til trods for, at indkøbet var over grænseværdien. TV 2 Kosmopol har desuden gennemført to indkøb af anlæg, som ikke er i overensstemmelse med udbudslovens regler for offentlige indkøb under tærskelværdierne (udbudslovens afs. IV og V om overvejelser om grænseoverskridende interesser). Konsekvensen er, at indkøbene kan være sket på bekostning af andre potentielle leverandører.

Regelbruddene har en samlet værdi på 5,9 mio. kr. (eksklusiv moms).

København, april 2024.

Rigsrevisionen  
CVR-nr. 77 80 61 13

---

Carina Høgsted  
Kontorchef

---

Litten Hansen  
Chefkonsulent



This file is sealed with a digital signature.  
The seal is a guarantee for the authenticity  
of the document.

Document ID:  
9DEDAB7AE7FF4CC38D4FCA1696F29BA2

## Selskabsoplysninger

### Virksomheden:

Firmanavn TV 2 Kosmopol  
Adresse Allegade 7-9  
Postnr og by 2000 Frb C.  
  
Tlf. 38 38 55 55  
  
Email  
  
Homepage [www.tv2kosmopol.dk](http://www.tv2kosmopol.dk)  
  
Cvr.nr. 13 27 01 98

### Bestyrelsen:

Mads Kæmsgaard Eberholst	Formand
Cecilie Ørum Petersen	Næstformand
Jakob Bielefeldt Beck	bestyrelsesmedlem, medarbejdervalgt
Bo Kjærulf	bestyrelsesmedlem
Anna Bisp Asghari	bestyrelsesmedlem
Lena Bøggild Willard	bestyrelsesmedlem
Frede Jørgensen	bestyrelsesmedlem

### Direktion:

Morten Kjær Petersen	Direktør
----------------------	----------

### Revision:

Rigsrevisionen, Landgreven 4, 1301 København K



This file is sealed with a digital signature.  
The seal is a guarantee for the authenticity  
of the document.

Document ID:  
9DEDAB7AE7FF4CC38D4FCA1696F29BA2

## REGNSKABET I HOVED- OG NØGLETAL

Set over en 5 – årig periode kan virksomhedens udvikling beskrives ved følgende hoved- og nøgletal.

Beløb i kr. 1.000	2023	2022	2021	2020	2019
<b>Resultatopgørelse:</b>					
Nettoomsætning	77.102	73.067	78.882	74.671	73.317
Bruttoresultat	20.007	12.891	14.973	19.329	19.218
Resultat af ordinær drift	-2.072	-2.627	-281	5.242	4.947
Resultat af finansielle poster	-707	-463	-219	-233	-318
<b>Årets resultat</b>	<b>-2.779</b>	<b>-3.090</b>	<b>-4.638</b>	<b>1.627</b>	<b>2.080</b>
<b>Balance:</b>					
Balancesum, ultimo	43.221	47.296	41.474	45.268	40.742
Egenkapital, ultimo	8.549	11.328	14.418	19.056	17.429
Antal fuldtidsbeskæftigede	92	93	98	92	87
<b>Nøgletal i %:</b>					
Soliditetsgrad	20	24	35	42	43
Soliditetsgrad				$\frac{\text{Egenkapital ultimo} \times 100}{\text{Passiver i alt, ultimo}}$	



This file is sealed with a digital signature.  
The seal is a guarantee for the authenticity  
of the document.

Document ID:  
9DEDAB7AE7FF4CC38D4FCA1696F29BA2

## TV 2 Kosmopol, ledelsesberetning 2023

Ledelsesberetningen 2023 følger den skabelon, som er et resultat af en revision af bekendtgørelsen, som TV 2 Regionerne arbejder under, og som blev udarbejdet som konsekvens af Rigsrevisionens rapport om TV 2 Regionerne i 2016.

### 1. Beskrivelse af hovedaktiviteter

TV 2 Kosmopol er en selvejende institution der, i henhold til public service-kontrakten indgået med kulturministeriet, har til formål at producere og udsende regionale nyheder og programmer.

TV 2 Kosmopol er en økonomisk og juridisk selvstændig institution, hvis bestyrelse er valgt af et folkeligt udpeget repræsentantskab.

TV 2 Kosmopol dækker Region Hovedstaden, undtagen Bornholm. Dertil dækkes seks kommuner i Region Sjælland. TV 2 Kosmopol dækker dermed følgende kommuner:

Albertslund, Allerød, Ballerup, Brøndby, Dragør, Egedal, Fredensborg, Frederiksberg, Frederikssund, Furesø, Gentofte, Gladsaxe, Glostrup, Greve, Gribskov, Halsnæs, Helsingør, Herlev, Hillerød, Hvidovre, Høje-Taastrup, Hørsholm, Ishøj, København, Køge, Lejre, Lyngby-Taarbæk, Roskilde, Rudersdal, Rødovre, Solrød, Stevn, Tårnby og Vallensbæk.

De regionale nyheder udkommer formateret på følgende platforme: Fire daglige nyhedsudsendelser på TV 2's hovedkanal og vores egen kanal, TV 2 PLAY, tv2kosmopol.dk, Facebook, Instagram, YouTube, X og TikTok. Det øvrige programindhold er udsendt på vores egen kanal med mulighed for at streame og gense programmerne på tv2kosmopol.dk og via vores nyhedsapp.

### 2. Oplysning om seertal på udsendelserne

Oversigt over seertallene (12 år+) for TV 2-regionens udsendelser på TV 2-kanalen fra 2019 til 2023:

Sendetid	2019		2020		2021		2022		2023	
	Rating%	Share%	Rating%	Share%	Rating%	Share%	Rating%	Share%	Rating%	Share%
12:30	23,3	-	-	-	-	-	-	-	-	-
17:16	18,1	1,9	16,8	2,0	19,3	2,6	24	2,4	24	
18:20	26,1	4,8	31,4	4,4	30,3	4,7	31	4,3	32	
19:30	25,5	6,0	25,8	-	26,2	6,5	33	5,8	32	
22:00	14,0	3,7	16,1	3,4	16,1	3,6	20	2,9	17	



This file is sealed with a digital signature.  
The seal is a guarantee for the authenticity  
of the document.

Document ID:  
9DEDAB7AE7FF4CC38D4FCA1696F29BA2

\* Rtg: Rating— procentdel af alle borgerne i regionen

\* Shr: Share — procentdel af de borgere, der ser fjernsyn det pågældende tidspunkt

Vi har siden overgangen til ny måling af seertal for hele branchen ikke haft mulighed for at få seertal på kanalen. Vi har i vores kvartalsanalyser, som er spørgeskemaundersøgelser med 1000 respondenter, bl.a. spurgt, hvor mange der møder os via vores egen kanal, og her holder antallet sig meget stabilt på samme niveau, som da vi fik seertal. 25% af vores ugentlige brugere siger, at de møder os på den regionale tv-kanal.

### 3. Oplysning om digital produktion og borgernes brug heraf

Video på tv2kosmopol.dk					
År	2019	2020	2021	2022	2023
Sete minutter	6.630.437	6.675.698	8.167.590	5.435.924	4.755.951
Antal afspilninger	2.817.970	3.519.589	4.568.320	3.433.787	5.705.756

NyhedsApp					
År	2019	2020	2021	2022	2023
Brugere	29.225	31.845	36.510	33.066	34.838

Vi havde som forventet et fald i trafik på hjemmesiden efter vores strategiændring og navneskift, og som følge af det og af, at vi nu deler vores video mange andre steder end kun på hjemmesiden, eksempelvis på TV 2 PLAY og YouTube, er der også sket et fald i de sete minutter her, dog samtidig med en stigning på de andre platforme.

På tvkosmopol.dk laver vi regionale nyheder og digitale fortællinger. Vi er bemandet fra kl. 6.00 til kl. 23.00 fra mandag til fredag og til 20.30 lørdag og søndag. Vi laver nyheder, der sætter dagsordener, skaber debat og rører hjertet, og så holder vi fingeren på pulsen med vores artikelblog: Seneste nyt.

Vi har hele mediets værktøjskasse i brug, når vi laver historier på tv2kosmopol.dk. Her giver vi brugerne overblik og perspektiv med grafikker, fakta, levende billeder, og vi laver nyheder, der anviser brugeren til at handle selv.

Vi udnytter samspillet mellem tv og web, når vi hver aften giver digital merværdi til aftenens TV-udsendelse — det kan både være en interessant sidevinkel eller en mulighed for at brede historien ud geografisk.

Regionerne gjorde igen i 2023 en stor indsats for at overholde GDPR-lovgivningen, og det medførte blandt andet, at vi primo 2023 udslusede regionernes brug af Google-teknologier til trafikregistrering. Dette har konsolideret trafikmålingerne, så de nu er mere præcise.

#### tv2kosmopol.dk

I forbindelse med vores navneskift og nyt domæne forventede vi at se et fald i sidevisninger og brugere. Både på grund af selve navneskiftet og fordi vi til siden valgte et design, som var



This file is sealed with a digital signature.  
The seal is a guarantee for the authenticity  
of the document.

Document ID:  
9DEDAB7AE7FF4CC38D4FCA1696F29BA2

stærkere visuelt, men samtidig var en del anderledes end det, man normalt ser på et nyhedssite.

Vi har oplevet det fald i brugere, som vi forventede, men faldet i læste artikler var større, end vi kan acceptere, så vi har primo 2024 justeret på opbygningen af siden og kan se, at både daglige besøgende og sidevisninger nu hurtigt bevæger sig i en positiv retning.

TV2kosmopol.dk og visninger på tv2.dk & Oplev					
År	2019	2020	2021	2022	2023
Brugere	10.761.989	15.245.495	20.367.370	18.631.453	9.584.718
Sidevisninger	44.443.474	77.270.214	115.349.279	95.685.921	75.444.826

Som beskrevet i tidligere år var der fejl i tallene for 2020 og 2021.

### TV 2 PLAY

Vores nyhedsudsendelser har længe været tilgængelige på TV 2 PLAY, men som noget nyt åbnede TV 2 og Regionerne i foråret 2022 for adgang til et udvalg af regionernes serier og magasiner på TV 2 PLAY.

I løbet af 2023 lancerede vi serier på TV 2 Play, og flere af dem nåede hver især flere end 50.000 fulde (97% afspilning af total varighed) afspilninger hos seerne.

På TV 2 Play udkom vi i 2023 med 19 forskellige serier, som bestod af i alt 72 programmer. Vi opnåede 668.000 fulde visninger af programmerne, svarende til i alt 156.372 timers afspilninger.

Desuden tilbydes vores nyhedsudsendelse kl. 19.30 stadig hver dag på TV 2 Play, hvor den ligger tilgængelig 14 dage tilbage.

Al indhold fra TV 2 Kosmopol ligger foran TV 2 Plays betalingsmur.

### Sociale medier

TV 2 Kosmopol er til stede på de sociale medier, hvor nyhedsbrugerne er flest — Facebook, YouTube, X, Instagram og TikTok. Hver platform har sin egen berettigelse, og indholdet bliver tilpasset derefter.

En særlig SoMe-redaktion versionerer indholdet fra nyhedsudsendelserne og tv2kosmopol.dk, så historierne bliver fortalt på de forskellige platformes præmisser. Redaktionen laver også indhold specifikt til de sociale medier. Det indhold bliver også delt på tv2kosmopol.dk og sendt i nyhedsudsendelserne på TV 2 og på vores egen kanal. En fordel ved at lave indhold specifikt til platformene er, at vi — udover kontinuerligt at skubbe til grænserne for, hvordan journalistik kan formidles — tilgodeser målgrupper, som huset traditionelt set har haft sværere ved at få kontakt til.

På YouTube har vi på kanalen, *TV2 Kosmopol*, delt originale journalistiske historier målrettet unge mænd mellem 18 og 26 år. Vi har i ugentlige videoudgivelser givet baggrundsviden og svar til diskussioner og samtaleemner, der var særligt relevante eller aktuelle i hovedstaden,



This file is sealed with a digital signature.  
The seal is a guarantee for the authenticity of the document.

Document ID:  
9DEDAB7AE7FF4CC38D4FCA1696F29BA2

eksempelvis: "Hvordan kan man straffe kriminelle, hvis de er erklæret sindssyge?", "Hvordan stopper man bandernes rekruttering af unge?" "Hvor meget værre bliver stormfloderne i hovedstaden?" "Hvorfor er Distortion i dag blevet indhegnet?" og "Hvorfor er vores kongekroner røget på museum?"

I 2023 voksede YouTube-kanalen pænt fra cirka 18.500 abonnenter til 28.000. Næsten 90 % var mænd og 74 % af seerne var i aldersgruppen 13 til 34 år. Unge mænd har traditionelt set været underrepræsenterede brugere af husets øvrige kanaler, og vi holder fast i den målgruppe.

TV 2 Kosmopol havde også en sekundær YouTube-kanal i 2023, hvor indhold fra nyhedsudsendelserne og de øvrige sociale medier blev delt uredigeret. På den måde fik indholdet en chance blandt YouTube-brugerne uden, at vi skulle være rent fokuserede på den yngre målgruppe. Her delte vi 14 videoer i 2023, alligevel fik kanalen 25% nye abonnenter, og indholdet 800.000 afspilninger.

På Instagram laver TV 2 Kosmopol dagligt opslag, hvor vi forklarer aktuelle nyheder. Instagramsiden afspejler det samlede hus, men fokuserer på konstruktive, håbefulde, omsorgsfulde eller inspirerende historier med tydelig relevans på tværs af kommunegrænserne. Siden har en overrepræsentation af kvinder i alderen 25 til 34 år. I 2023 var 57 % af følgerne under 44 år. Vi når altså her et yngre segment, end vi eksempelvis gør på nyhedsfladen på TV 2 - og et andet køn end på YouTube. I 2023 steg antallet af følgere fra cirka 17.500 til cirka 20.000.

Facebook genererer en stor del af læserne på TV2Kosmopol.dk, hvorfor størstedelen af alle husets historier bliver delt her. Men udover artiklerne blev der i 2023 også delt 249 videoer på Facebook-siden 'TV2 Kosmopol'. Heraf er 50 af videoerne lavet af reportere på SoMe-redaktionen. Videovisningerne er med til at øge rækkevidden for alle de artikler, der linker til TV2Kosmopol.dk. Samlet set udgjorde videoopslag i 2023 lidt over 7 % af stationens delinger på Facebook, mens de stod for 36 % af alle interaktionerne. SoMe-videoerne indgår også i nyhedsudsendelsen på TV 2 og i artikler på TV2Kosmopol.dk.

På Facebook så vi i 2023 en flot fremgang i antallet af sidefølgere, der landede på cirka 157.000 ved årets udgang. I 2023 var 57 % af følgerne på Facebooksiden over 45 år, hvilket betyder, at brugerne hverken er blevet ældre eller yngre i forhold til året før.

På X delte vi i 2023 udelukkende artikler med originalt indhold fra TV2Kosmopol.dk. X supplerer primært vores Ritzau-telegrammer.

På TikTok delte vi i 2023 nogle af de videoer, som udkom på Instagram og Facebook. Vi valgte videoer, som, vi vurderede, havde særlig ungerellevans. TV 2 Kosmopol fik på den måde 4000 nye følgere, hvoraf mere end 60 % af de nåede brugere er under 24 år. Strategien genbesøges og finpudses i løbet af 2024.

Videovisninger	2018	2019	2020	2021	2022	2023
Facebook	11.158.195	44.687.000	68.380.471	46.313.550	45.810.000	41.900.000
Instagram	111.848	810.045	2.035.591	4.954.297	Data mangler	Data mangler
YouTube samlet	3.113.352	2.852.901	3.405.387	2.582.198	4.258.768	5.245.316



This file is sealed with a digital signature. The seal is a guarantee for the authenticity of the document.

Document ID:  
9DEDAB7AE7FF4CC38D4FCA1696F29BA2

TikTok						2.200.500
--------	--	--	--	--	--	-----------

\* Vi kan ikke måle videovisninger for Instagram. Meta Business Suite har ikke funktionen for Instagram – kun Facebook.

De tal, vi kan trække på 3. mandsplatforme, er svære for os at validere, hvorfor vi også har et kontinuerligt fokus på at flytte så mange visninger som muligt over på egne platforme, det være sig vores app, hjemmeside eller nyhedsbrev.

#### 4. Beskrivelse af strategiske mål for året, herunder budgetforudsætningerne, som er angivet i bekendtgørelsens § 24 stk. 2, samt afrapportering om målopfyldelse

##### 1) Udsendelsesvirksomhed på kanalen i 2023 opgjort i timer

On air incl. TV2-vinduerne Trailers, sponsorer	3.157
	166
	3.323
On air 1. gang* excl. Trailer, sponsorer mv	494
On air, genudsendelse excl. Trailer, sponsorer mv	2.663
	3.157
Første gang, nyheder 6 aktualitet Første gang, øvrige udsendelser	253
	241
	494

##### 2) Egenproduktion af udsendelsestimer i 2023

Nyheder og aktualitet	1.399
Øvrige Udsendelser	483
	1.882

##### 3) Produktion til nettet 2023

Produktion til nettet 2023	
Antal artikler	6.858
Antal liveblogs	1.021

#### 5. Andel af anden virksomhed 2023

Dkr. (ekskl. Moms)	2023		
	Regnskab	Budget	Afvigelse
<b>Indtægter:</b>			
Udlejning af lokaler	1.013.916	1.008.048	5.868



This file is sealed with a digital signature. The seal is a guarantee for the authenticity of the document.

Document ID:  
9DEDAB7AE7FF4CC38D4FCA1696F29BA2



Salg af indslag indland	55.322	60.000	-4.678
Salg af indslag udland	0	0	0
<b>Omkostninger</b>			
Intern husleje	862.522	778.235	84.287
Andre	24.244	50.000	-25.756
<b>Resultat af anden virksomhed før skat</b>	<b>182.472</b>	<b>239.813</b>	<b>-57.341</b>
Beregnet skat af resultat	-40.144	-52.759	12.615
<b>Resultat af anden virksomhed 2020</b>	<b>142.328</b>	<b>187.054</b>	<b>-44.726</b>

### Hvad er anden virksomhed?

Anden virksomhed er betegnelsen for den del af driften, som ikke hører til under public service-forpligtigelsen. I vores tilfælde driver vi anden virksomhed, når vi udlejer bygninger, som er overkapacitet.

Vores ejendom huser bl.a. et børneteater, som har en uopsigelig lejekontrakt, samt en bar, som ligeledes historisk har haft til huse i ejendommen, da vi købte den i 1999.

Indtægterne fra disse lejemaal bidrager således positivt til vores public service- drift. Resultat og balance for anden virksomhed opgøres særskilt hvert år som en del af regnskabsaflæggelsen.

### 6. En beskrivelse af de af den regionale TV 2-virksomheds opstillede strategiske mål for virksomheden i budgetåret, samt væsentlige planlagte initiativer, herunder investeringer

Mio. kr 2023	2023		
	Regnskab	Budget	Afvigelse
<b>PS-virksomhed</b>			
<b>Omkostninger</b>	79,9	76,7	3,3
Produktion, fordelt på			-
nyhedsrelateret indhold på andre platforme	56,6	55,9	0,7
øvrigt indhold, events mm.	14,8	9,6	5,2
Administration	3,1	4,1	- 1,0
Øvrig drift			-
Finansielle omkostninger	0,8	0,7	0,1
Afskrivninger	4,7	6,4	- 1,8
<b>Indtægter</b>	-	5,4 -	5,3 - 0,0
Andre Indtægter	-	5,3 -	5,3 - 0,0
Finansielle indtægter	-	0,1	- - 0,1
Andel af overskud anden virksomhed	-	-	-



This file is sealed with a digital signature. The seal is a guarantee for the authenticity of the document.

Document ID:  
9DEDAB7AE7FF4CC38D4FCA1696F29BA2

<b>Nettoomkostninger ved PS virksomhed</b>	74,6	71,3	3,2
Overskud af anden virksomhed	0,0	0,0	-
<b>Nettoomkostninger ved PS virksomhed, incl AV</b>	74,6	71,4	3,2
Samlet offentlig finansiering	71,8	71,8	- 0,0
Tilskud over Finansloven	71,8	71,8	- 0,0
Tilførsel af licensmidler	-	-	-
Licensmidler fra tidligere medieaftaleperioder	-	-	-
<b>Difference</b>	-	2,8	0,4 - 3,2
Difference akkumuleret	-	5,9	- - 5,9
Difference akkumuleret i % af nettoomkostninger	-	0,1	- - 0,1

### Budgetmål 2023

11. januar 2023 udrullede vi en ny strategi, mission og vision, der som sit entydige mål havde at fremtidssikre den regionale journalistik i Danmarks eneste metropol. Et område der er helt særligt i Danmark. Strategien er kort og bakkes op af vores også reviderede budgetmål. Vi beskrev baggrunden for ændringen i 2022-beretningen.

**MISSION:** TV 2 Kosmopol vil med kritisk, konstruktivt indhold og globalt udsyn understøtte og bidrage til sammenhængskraften i metropolen.

**VISION:** Vi giver metropolen en stemme.

**STRATEGI:** TV 2 Kosmopol vil give metropolen en stemme og kvalificere kendskabet til vores medie inden 2025. Vi vil lave overraskende, nærværende og stærkt indhold, der er relevant for borgerne og i tiden. Vi skal sætte kvalitet over kvantitet og øge det kvalificerede kendskab for alle, der ønsker fællesskabet i metropolen. Vores potentiale forløses ved at styrke samarbejdet i organisationen og vores nysgerrighed overfor borgernes liv.

Vi foretager hvert kvartal en spørgeskemaundersøgelse, hvor vi spørger 1000 borgere i vores sendeområde, om de oplever, vi opfylder målene i vores strategi og budgetmål. Det er blandt andet denne undersøgelse, der ligger til grund for og er dokumentation i gennemgangen af vores budgetmål.

*TV 2 Kosmopol vil give metropolen en stemme. Vi dækker hele vores område som et samlet område, der centrerer sig om hovedstaden. Vi har mange dagsordner på tværs af kommunegrænserne, og det er dem, vi vil fokusere på.*

*Vi vil fastholde at lave vores egen originale journalistik og kun citere fra andre medier, når vi selv kan bidrage med nyt. Vi vil citeres 5000 gange om året af andre medier.*

Vi laver hver dag egen original journalistik på alle platforme. Vi citerer andre i vores nyhedsoverblik, seneste nyt, på hjemmesiden.

Vi blev i 2023 citeret 5101 gange, så målet er opfyldt og fastholdes i 2024,

*TV 2 Kosmopol vil dække emner, som kan mærkes og som er særligt relevante for borgere i og omkring Danmarks eneste metropol. Vi vil have mennesker i 50% af alle vores historier på TV*



This file is sealed with a digital signature.  
The seal is a guarantee for the authenticity  
of the document.

Document ID:  
9DEDAB7AE7FF4CC38D4FCA1696F29BA2

*og SoMe. Vi har i 2023 haft fokus på, at der er flere artikler med mennesker på tv2kosmopol.dk. Målet for 2023 var mindst 30%.*

På TV viser en opgørelse i uge 48 og 49, at vi havde mennesker (cases) i 67% af historierne fraregnet kortnyt, som oftest er en registrering.

Video produceret til Facebook har mennesker i centrum i 100% af videoerne. På Instagram er det nærmere 30-40 %. Der er også grafiske opslag og opslag, hvor vi vælger at forklare fænomener og tendenser i stedet for det enkelte menneskes oplevelser. På YouTube er mennesker, cases, eller hovedpersoner bærende i ca. 50% af vores videoer.

En stikprøve på tv2kosmopol.dk fra ugerne 48 og 49 viste, at der var mennesker, der kom til orde i en væsentlig del af artiklen i 68 ud af de 108 (ca 65 %) artikler, vi udgav (seneste nyt/kort nyt er ikke talt med).

Målet er overopfyldt på alle platforme, med undtagelse af Instagram, hvor vi vil have et særligt fokus i 2024.

*TV2 Kosmopol vil kvalificere kendskabet til vores medie inden 2025 for alle, der ønsker fællesskabet i metropolen. Vi vil gennem kvartalsanalyser sikre, at det kvalificerede kendskab til TV2 Kosmopol og vores produkter stiger.*

Vi har, siden vi hed TV 2 Lorry, fulgt udviklingen i det kvalificerede kendskab til TV 2 Kosmopol gennem kvartalsvise spørgeskemaanalyser. Analyserne viser, at det hurtigere end forventet bevægede sig opad i starten, men at vi nu skal kæmpe mere for den fortsatte vækst i det kvalificerede kendskab, men 72% af de adspurgte i seneste analyse kendte TV 2 Kosmopol.

Potentialet er der, for når vi igennem 2023 har spurgt indbyggerne i hele vores område, om det der sker i hovedstaden, er relevant for dem, så svarer 85,5% af 4581 adspurgte, ja.

Vi har godt fat i alle aldersgrupper i regionen. 59% af de 18 til 30-årige kender os og 68% af de 31-45-årige. Dette kan vi se af egne brugerdata og via vores undersøgelser fra Marketminds.

*TV2 Kosmopol vil dække det, der forener os, der lever i og omkring Danmarks eneste metropol, og gennem løbende undersøgelser følge om brugerne oplever, vi giver metropolen en stemme.*

Vores undersøgelse viser her fremgang. 30% af brugerne oplever, at TV 2 Kosmopol giver metropolen en stemme, hvilket er 8 procentpoint mere end TV 2 Lorry. 36% oplever, at vi gør dem klogere med baggrund og nuancer, hvilket er 9 procentpoint mere end TV 2 Lorry.

*TV2 Kosmopol vil med et moderne udtryk levere journalistik på de platforme, der er relevante for de forskellige målgrupper i metropolen.*

Her oplever brugerne, at vi er blevet markant bedre til at fortælle historier på nye, anderledes og overraskende måder, end TV 2 Lorry var. Det understøttes af de mange kommentarer vi får på vores video indhold på YouTube.




This file is sealed with a digital signature.  
The seal is a guarantee for the authenticity  
of the document.

Document ID:  
9DEDAB7AE7FF4CC38D4FCA1696F29BA2

 @Faderen for 1 dag siden  
Kæft det er godt sat sammen.

 65  Svar

  • 3 svar

 @oliverlyderschristensen118 for 1 dag siden  
god video som altid

 19   Svar

*Vi vil udkomme dagligt på TV, WEB, Facebook og Instagram. Vi vil udkomme ugentligt (45 uger) på YouTube og Tik Tok.*

Målet er opfyldt.

*Vi vil udvikle et nyt nyhedsbrev. Vi vil have en åbningsrate på 30-50%.*

Vores nyhedsbrev har gennem 2023 haft en åbningsrate på 63% og basen af abonnenter er steget med ca. 15%.

[tv2kosmopol.dk](http://tv2kosmopol.dk)

Nye brugere versus loyale brugere: Fokus i 2023 har været (og er fortsat i 2024) at øge antallet af nye besøgende til sitet. I måneder, hvor det er lykkedes at trække nye besøgende til sitet, ligger andelen af loyale brugere derfor lavere. Det vil sige, at gode trafikmåneder giver lavere loyal-procent. Sådan vil det også være i det kommende år. Målet er, at flere skal lære sitet at kende, og at de nye brugere så på sigt bliver loyale brugere.

Derfor har vi ændret på strategien der for et år siden lød sådan: *På web skal vi øge andelen af loyale brugere med 10% årligt i forhold til 2022 til:*

*Vi ønsker at få flere nye besøgende, som i fremtiden bliver til loyale brugere.*

SEO: For et år siden var vores mål for 2023, *at vi skulle øge andelen af SEO-trafik.* SEO er fortsat vigtig, men vi har i løbet af 2023 ændret strategi, så den i stedet går i retning af at øge antallet af brugere, der besøger os direkte. Vores brugere skal have en rutine med at besøge os direkte på vores site, og derfor ønsker vi ikke at kæmpe for at øge andelen besøg af folk, der finder os ved at søge på Google.

Vi lægger fuldt fokus på at styrke den direkte adgang til os både via vores site og via vores nyhedsapp.

På tv2kosmopol.dk har vi øget antallet af sidevisninger i løbet af 2023. Feks. fra 2,7 mio. sidevisninger i maj til 4,5 mio. sidevisninger i december.

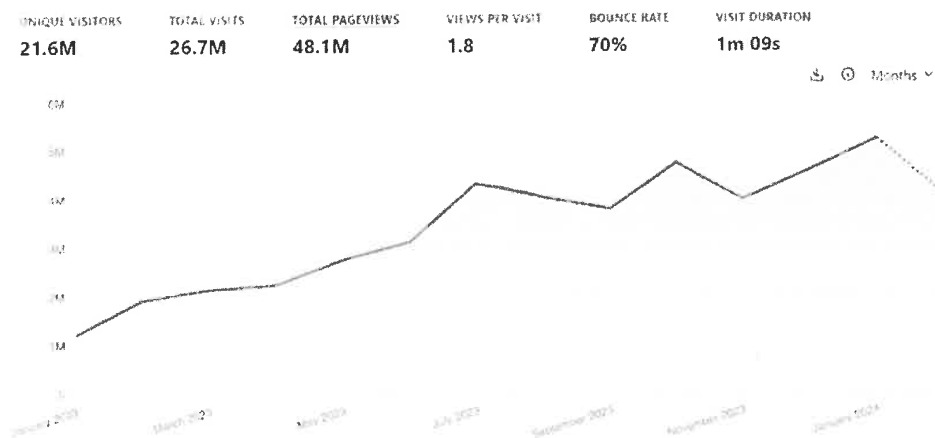


This file is sealed with a digital signature.  
The seal is a guarantee for the authenticity  
of the document.

Document ID:  
9DEDAB7AE7FF4CC38D4FCA1696F29BA2

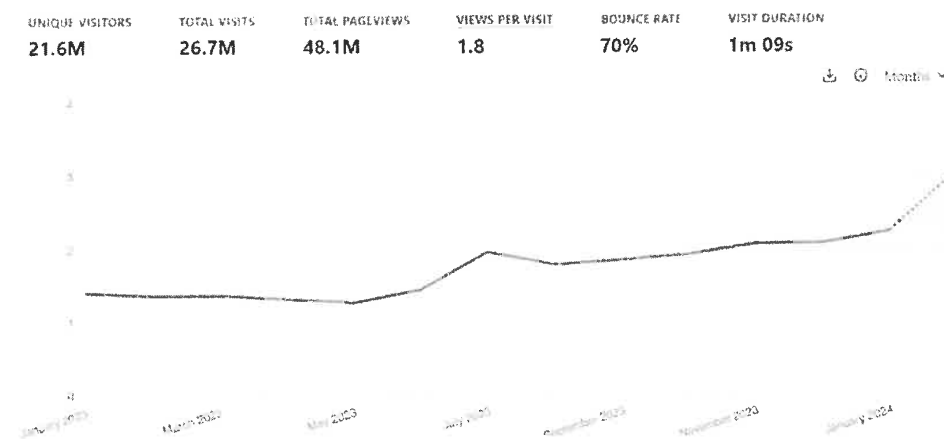
Se graf:

Sidevisninger:



På tv2kosmopol.dk er antallet af læste artikler pr. besøg ligeledes steget i løbet af året. I maj 2023 læste en gennemsnitsbesøgende 1,27 artikler. I december 2023 læste en gennemsnitsbesøgende 2,06 artikler. Se graf.

Views per visit:



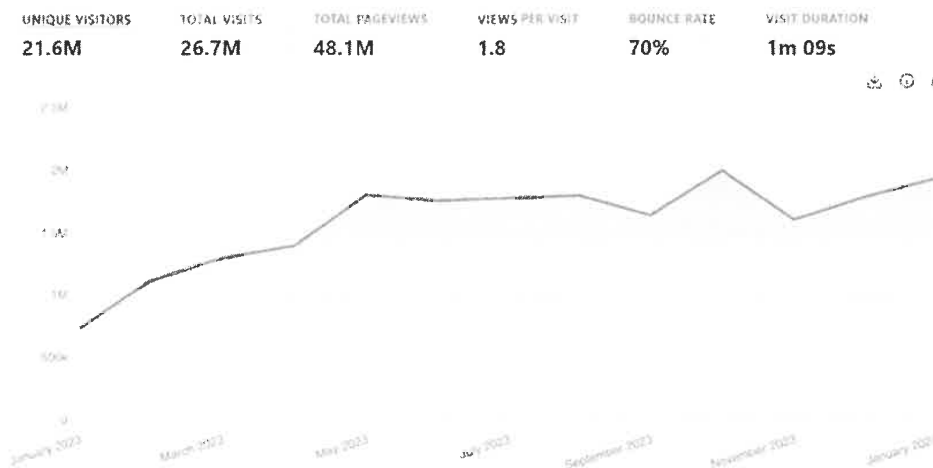
Antallet af unikke brugere steg langsomt i løbet af 2023 med peak på 2 mio. i oktober 2023. Se graf.

Unikke brugere:



This file is sealed with a digital signature.  
The seal is a guarantee for the authenticity  
of the document.

Document ID:  
9DEDAB7AE7FF4CC38D4FCA1696F29BA2



*På TV vil vi fastholde en share på 32 på 19.30-eren hen over året.*

Det er lykkedes at fastholde vores share på 32 hen over hele 2023.

*På Facebook og Instagram skal vi ansvarligt dele historier med bred relevans for metropolens borgere og fastholde vores rækkevidde.*

I 2023 oplevede både TV 2 Kosmopol og flere andre medier et fald på Facebook. En del kan tilskrives vores navneskift, der bevirkede, at kendskab og algoritmer skulle genopbygges. Men en del må også tilskrives ændringer hos Facebook.

I 2023 havde vi i alt cirka 2 millioner interaktioner på Facebook-indhold, hvilket er et fald på 12,7 %. Vi opnåede cirka otte millioner klik på links, hvilket er et fald på 64 % i forhold til året før. Dette siger en del om, at Facebook nedprioriterer linkopslag.

Vi forventer ikke at komme tilbage til fordums storhed men vil dog i 2024 øge fokus på, hvad vi deler, og hvordan vi gør det. Vi opretter en ny stilling som publiceringsredaktør, som skal sikre, at alt vores indhold får det stærkest mulige liv, på tværs af platforme.

*På YouTube vil vi årligt udkomme med 45 videoer som har en særlig relevans for unge mænd, og fastholde den positive udvikling i sete minutter.*

På YouTube udkom vi i 2023 med flere end 50 videoer. Vi fik 10.000 nye følgere, opnåede 4,4 millioner videovisninger. Antallet af sete minutter steg med 42 % til i alt 320.300 timer.

*Vi vil lave overraskende, nærværende og stærkt indhold, der er relevant for borgerne og i tiden. Vi vil lave journalistik, der har udsyn. Vi vil kigge ud, sammenligne og lære af løsninger fra andre metropoler i verden. Fordi livet i Danmarks eneste metropol måske mere ligner det, der leves i Berlin og Stockholm end i Varde og Hirtshals. Mindst fem gange om ugen vil vi publicere historier med udsyn.*



This file is sealed with a digital signature.  
The seal is a guarantee for the authenticity of the document.

Document ID:  
9DEDAB7AE7FF4CC38D4FCA1696F29BA2

Som borger i et hovedstadsområde er der to poler i forståelsen af verden omkring os. Det helt nære univers: Gaden, vi bor i, kvarteret, vi handler i, byen eller kommunen, vi arbejder og oplever i. Den anden pol er den fjernere verden: Andre lande eller hovedstæder, vi spejler os i, andre kulturer, vi udfordres eller inspireres af, andre måder man kan leve sit liv på. Som menneske i en metropol med dens mange tråde ud i verden, dens diverse befolkningssammensætning og internationale kultur- og arbejdsliv er netop den fjernere verden altid nærværende. Vi ser os selv som borgere i både en lokal og en global verden.

For TV 2 Kosmopol er det derfor indlysende netop at dyrke og udvikle vores journalistik og vores fortællinger, så de både har rod i det nære og samtidig udsyn til det fjerne på én og samme tid. Vi har i det forgangne år arbejdet med at udvikle formater og historier, der tager højde for den måde, vi ser verden på i en metropol.

Ambitionen er så ofte som muligt at perspektivere historier og begivenheder, der har afsæt i vores nære verden, og sammenholde vores liv, vores udfordringer med livet og forholdene i fx andre hovedstæder. På den måde kaster vi nyt lys over gamle problemstillinger, vi perspektiverer lokale forhold og skaber inspiration til forståelse af hinanden og skaber ny grund for mulige løsninger.

Vores målsætning har været hver uge at have det, vi kalder 'udsyn' i 5 historier uafhængigt af platforme. Her fem eksempler på karakteren af udsyn:

- Mens københavnere diskuterede, hvad vi skal stille op med Pusherstreet og den illegale hashhandel på Christiania, tog vi på besøg i Amsterdam i Holland for at se på de hollandske erfaringer. Her kan man købe og ryge cannabis under kontrollerede forhold. Artikler og tv-indslag gav både perspektiv, nuancer og inspiration til den danske debat.
- Bunker af cykler fylder gaderummet flere steder i hovedstadsområdet. I den hollandske by Utrecht har man bygget verdens største parkeringshus til cykler. Vi besøgte P-huset og artikler og tv-indslag gav et bud på, hvordan man kan løse cykelproblemet i København.
- Turisterne strømmer til hovedstaden. Det er både godt og skidt – vi tjener penge, men byen bliver slidt. I en stribe artikler og tv-indslag satte vi gang i debatten om, hvorvidt København skulle indføre en særlig turistafgift, som man har gjort det i bl.a. Paris, Rom, Barcelona og Berlin. Hvad betaler man i afgift i andre byer – og hvad er konsekvenserne?
- Antallet af udlændinge på arbejdsmarkedet i hovedstadsområdet er fordoblet de seneste ti år. De mange nye borgere kommer fra alle verdenshjørner og har stor betydning for vores kultur, velfærd og erhvervsliv. I serien *Hola! Ciao! Ni Hao! På kontoret* kunne vores seere og læsere møde fem nye københavnere: Iryna (Ukraine), Esperanza (Spanien), Jimmy (Canada), Annie (USA) og Chen (Kina).
- CO<sub>2</sub>-fangst er afgørende for at vi i København når klimamålene. Men det koster penge at bygge anlæg, der kan indfange CO<sub>2</sub>. I Oslo har man fundet pengene og er i fuld



This file is sealed with a digital signature.  
The seal is a guarantee for the authenticity  
of the document.

Document ID:  
9DEDAB7AE7FF4CC38D4FCA1696F29BA2

gang med at anlægge verdens første fuldskala CO2-fangst-anlæg. Vi tog til Oslo for at se, hvad det er den norske hovedstad har gjort, som vi kan lære noget af i København.

Vi har mindst 5 gange om ugen haft udsyn i historier på tværs af vores platforme.

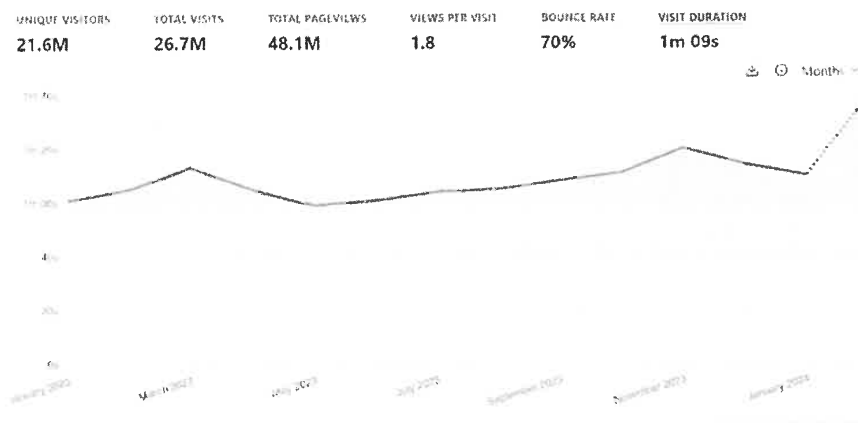
*TV2 Kosmopol vil inspirere og understøtte det rige kulturliv der kendetegner metropolen. Vi udkommer 40 gange årligt med Oplev og vil også udkomme 40 gange med historier der har et bredere fokus på kultur.*

Vi producerede i 2023 43 afsnit af kulturmagasinet Oplev. Derudover producerede vi 35 indslag og 35 digitale historier med et bredere fokus på kultur og dertil adskillige klassiske kulturhistorier. Målet er opfyldt.

*Vi skal sætte kvalitet over kvantitet. Vi har haft fokus på at øge den gennemsnitlige læsetid på tv2kosmopol.dk.*

Målet har været at vores besøgende har fået en oplevelse af kvalitet, når de har klikket på en af vores artikler. Målet har været at flest mulige artikler er blevet læst til ende. Vi har derfor haft fokus på at skrive lidt kortere artikler, så flest mulige får følelsen af at have læst noget færdigt.

Gennemsnitbesøget på tv2kosmopol.dk er bortset fra peak i foråret steget siden maj, med peak i oktober, hvor et gennemsnitsbesøg var 1 minut og 20 sek.



*Vi vil fokusere arbejdet med reportageserier der tager afsæt i de mennesker og den mangfoldighed vi har i metropolen. Vi vil udkomme med minimum 10 forskellige reportageserier hvert år.*

I 2023 udkom TV 2 Kosmopol blandt andet med følgende serier:

- *Stemmer fra Fristaden*

Et indblik i christianiternes virkelighed i en tid, hvor både Pusher Street og selve Christiania står til at skulle forandre sig.



This file is sealed with a digital signature. The seal is a guarantee for the authenticity of the document.

Document ID:  
9DEDAB7AE7FF4CC38D4FCA1696F29BA2



*- Udrykning med omsorg*

Et indblik i det arbejde, som Sociolancen laver hver dag for, udsatte i hovedstadens gader.

*- Drømmen, der led skibbrud*

En serie om Henriette – en mor og mormor, som sammen med sin mand solgte alt for at sejle jorden rundt for at få sit livs oplevelse, men som måtte ændre alt for i stedet at kæmpe for sit liv under kræftbehandling. .

*- Tråden ud af Tingbjerg*

En serie om et designværksted i Tingbjerg for kvinder med udenlandsk baggrund, som er lykkedes med, at finde kvindernes ressourcer og få deres håndværksarbejde langt ud over Tingbjergs grænser. .

*- Her står tiden stille*

Et kig ind i de tidslommer, som hovedstaden byder på. Et program, der giver en et historisk tilbageblik.

*- Hola! Chao! Ni Hao!*

Et møde med nogle af udenlandske mennesker, der har valgt at bosætte sig i København, hvor en stadig større del af arbejdskræften udgøres af ikke-danskere.

*- Thomas og de 100 trolde*

Et indblik i kunstnerens Thomas Dambos arbejde med sin trolde nummer 100. De kæmpestore trækonstruktioner er blevet et yndet udflugtsmål på Vestegnen og står nu også flere steder i verden, men kan Thomas blive ved med at lokke folk ud i naturen?

*- Karla har fire forældre*

Et indblik i en ikke helt almindelig familie, som vi til gengæld ser flere og flere af særligt i hovedstaden. Karla og andre regnbuebørn kæmper for retten til at have mere end bare én far og én mor rent juridisk.

*- Det bedste liv for Silas*

En serie om den 16 årige Silas, der er født med særlige udfordringer og allerede har gennemgået 38 større operationer i sit korte liv.

*-Politi på cykelstien*

En serie, hvor vi følger politiets arbejde med at få styr på cykelkulturen i København

***TV2 Kosmopol skal styrke samarbejdet i organisationen. Vi vil gennem 2023 fastholde fokus i organisationen på at arbejde smart og have en sund og samarbejdende kultur.***

Vi har i løbet af året arbejdet på mange forskellige fronter for at styrke samarbejdet i organisation og gennemført både MUS-samtaler, APV og haft seminarer om samarbejde og forebyggelse af stress. Vi har i ledelsen endvidere foretaget en større analyse af samarbejdet



This file is sealed with a digital signature.  
The seal is a guarantee for the authenticity  
of the document.

Document ID:  
9DEDAB7AE7FF4CC38D4FCA1696F29BA2

i huset og implementerer 11. marts 2024 et helt nyt workflow i huset, som vi forventer vil styrke samarbejdet yderligere.

*Til at understøtte samarbejdet på tværs vil vi implementere en ny teknisk platform, der skal lade vores indhold flyde mere frit mellem platformene.*

I 2. kvartal 2023 satte vi vores nye produktionssystem, nxtedition, i drift. Systemet erstattede forskellige fragmenterede løsninger og er nu vores fælles centrale system for planlægning, samarbejde om journalistik og produktion, uanset hvilken platform slutproduktet ender på. Det giver alle ansatte mulighed for at dele information med hinanden.

*TV2 Kosmopol skal i perioden udnytte ny teknologi til at forbedre adgangen til vores indhold for hørehæmmede, blinde og døve. Vi skal endvidere sikre, at vores arkiv er fuldt digitaliseret, og at vi bruger teknologien til at arbejde optimalt.*

Vi bruger fortsat tale-til-tekst på vores 19.30-udsendelse, hvor en medarbejder live undertekster 19.30-udsendelsen på både TV 2 og vores egen kanal. Denne tekstning kan tilgås via tekst-TV.

Der er fortsat mulighed for at få oplæst alle artikler på TV2Kosmopol.dk.

Vi har tilvalgt undertekster på alle vores YouTube-videoer og på hovedparten af vores videoer på sociale medier.

Vi har indført automatisk transskribering af al vores video i vores interne systemer, men kvaliteten er endnu ikke god nok til, at det kan udgives uden manuel tekstning. Vores workflows til at understøtte metadata-baseret undertekstning er så langt, at vi relativt nemt kan implementere det, når kvaliteten på transskriberingerne er god nok til at kunne bruges til undertekstning. Hvilket vil betyde, at vi bliver i stand til at undertekste al video på vores site. Vi tester i 2024 og går i drift, når kvaliteten er tilfredsstillende.

Til digitalisering af arkivet valgte vi i 2023 at tage imod et tilbud fra Frederiksberg Kommunes afdeling for 'job for særlige vilkår', der hjælper folk med specielle behov til at komme retur på arbejdsmarkedet. Desværre har stabiliteten været svingende, hvilket har resulteret i, at vi ikke er kommet så langt med digitaliseringen som forventet.

Vi fortsætter arbejdet med digitalisering af arkivet i de kommende år.

*TV2 Kosmopol er nysgerrige på borgernes liv. Vi vil fastholde og udvikle Spørg os, samt Tip os, så borgerne har en åben forbindelse ind til os. Vi vil besvare mindst 40 Spørg os-spørgsmål i 2023.*

Vi fik via vores koncept *Spørg Os* 1805 spørgsmål i løbet af 2023. Der var 1713 nye spørgere og 684 tilbagevendende spørgere. Befolkningen stemte 61.008 gange på ugens tre udvalgte spørgsmål. Svar på borgernes undren udgjorde 2,4% af vores samlede antal artikler, men udgjorde løbende mellem 8 til 10% af de 50 længst læste artikler. Lang læsetid er et kraftigt signal om relevans for målgruppen.

Desuden kan det bemærkes, at *Spørg Os* i høj grad modtager spørgsmål fra brugerne, som tilhører vores sendeområde som set i de to heat maps herunder:



This file is sealed with a digital signature.  
The seal is a guarantee for the authenticity  
of the document.

Document ID:  
9DEDAB7AE7FF4CC38D4FCA1696F29BA2



Flere spørger i resten af landet har været forurettede, ligesom denne, over, at "Det hele handler om hovedstadsområdet. Er vi i Kolding ikke gode nok til jer?" Jo, men bare bosiddende uden for sendeområdet. Det forstår de godt, når vi forklarer det.

Nedenstående graf viser udviklingen i antal spørgsmål gennem året: Det store fald i starten af året er det, som rammer os generelt ved skiftet til nyt domænenavn. Heldigvis er vi i løbet af året stille og roligt på vej tilbage.

Spørgsmål 2023



*Vi vil i 2023 lave en diversitetsanalyse af vores indhold, som fremadrettet skal sikre en mangfoldig dækning af hele metropolen.*

Analysen blev gennemført i juni og viste, at vi på TV 2 Kosmopol har præcis de samme udfordringer med bred repræsentation som resten af medie-Danmark. Resultaterne er blevet delt med medarbejderne med ønsket om øget opmærksomhed på bredere repræsentation.



This file is sealed with a digital signature.  
The seal is a guarantee for the authenticity  
of the document.

Document ID:  
9DEDAB7AE7FF4CC38D4FCA1696F29BA2

Vi vil i 2024 fortsætte arbejdet for at opnå bredere repræsentation indenfor alder, køn og etnicitet.

### Økonomi

#### REGNSKABET I HOVED- OG NØGLETAL

Set over en 5 – årig periode kan virksomhedens udvikling beskrives ved følgende hoved- og nøgletal.

Beløb i kr. 1.000	2023	2022	2021	2020	2019
<b>Resultatopgørelse:</b>					
Nettoomsætning	77.102	73.067	78.882	74.671	73.317
Bruttoresultat	20.007	12.891	14.973	19.329	19.218
Resultat af ordinær drift	-2.072	-2.627	-281	5.242	4.947
Resultat af finansielle poster	-707	-463	-219	-233	-318
<b>Årets resultat</b>	<b>-2.779</b>	<b>-3.090</b>	<b>-4.638</b>	<b>1.627</b>	<b>2.080</b>
<b>Balance:</b>					
Balancesum, ultimo	43.221	47.296	41.474	45.268	40.742
Egenkapital, ultimo	8.549	11.328	14.418	19.056	17.429
Antal fuldtidsbeskæftigede	92	93	98	92	87
<b>Nøgletal i %:</b>					
Soliditetsgrad	20	24	35	42	43
Soliditetsgrad	Egenkapital ultimo x 100				
	Passiver i alt, ultimo				



This file is sealed with a digital signature.  
The seal is a guarantee for the authenticity  
of the document.

Document ID:  
9DEDAB7AE7FF4CC38D4FCA1696F29BA2

### Finansiering

TV 2 Kosmopol modtager som de øvrige regionale TV 2 virksomheder ifølge medieaftalen 2019-23, et tilskud til driften. Tilskuddet bliver bevilget over finansloven. For 2023 var dette tilskud på 71,8 mio. dkr.

Tilskuddet udbetales i 12 lige store dele i løbet ad året.

Tilskuddets udbetaling er afhængig af finanslovens vedtagelse.

t.kr	2018	2019	2020	2021	2022	2023
Licensmidler	65.758	61.351	62.788	42.388	-	-
Finanslovsmidler	-	5.075	4.400	25.679	68.038	71.775
	<b>65.758</b>	<b>66.426</b>	<b>67.188</b>	<b>68.067</b>	<b>68.038</b>	<b>71.775</b>

### 7. Redegørelse for aktiviteter og økonomiske forhold i året der er gået

Resultatet for 2023 udviser et underskud på 2,8 mio. dkr. mod budgetteret resultat på 0,4 mio. dkr. Forskellen på 3,2 mio. dkr. skyldes primært lanceringskampagnen af TV 2 Kosmopol på 4,8 mio. dkr., der skulle omposteres fra balancen til driften på opfordring af Rigsrevisionen således, at omkostningen blev taget fuldt ud i 2023. Dette var medvirkende til, at vores afskrivninger blev reduceret fra 6,4 mio. dkr. til 4,9 mio. dkr.

Regnskabet indeholder et tilgodehavende vedr. moms på 0,8 m dkr. Vi kan ikke afstemme dette beløb da alt er afregnet. Vi formoder at det stammer tilbage fra 2021, da SKAT ændrede fristerne for indbetaling af A-skat, AMB og momsafregning. Flere beløb er betalt flere gange og returneret flere gange. Vi vil afklare dette forhold i foråret 2024.

Rigsrevisionen har i deres protokollat henstillet til at der ryddes op i anlægskartoteket, Flere anlæg som er anskaffet for mange år siden er opført med længere afskrivningsperioder og mindre beløb end det er standard i dag. Vi er enige og planlægger at tilrette dette i 2024.

Den 11. januar 2023 ændrede vi vores navn fra TV 2 Lorry til TV 2 Kosmopol. Dette skifte havde været længe undervejs og planlagt siden foråret 2022. Navneskiftet handlede i høj grad om,



This file is sealed with a digital signature.  
The seal is a guarantee for the authenticity  
of the document.

Document ID:  
9DEDAB7AE7FF4CC38D4FCA1696F29BA2

at vi gerne ville ændre vores image, som ikke længere afspejlede, hvem vi var og ikke afspejlede det indhold, der bliver produceret hver dag på vores mange platforme. Gennem mange analyser blev det mere og mere klart, at aldersgruppen 20-55 år havde fravalgt os, fordi de forbandt os med noget, der hørte en anden tid til. Uagtet at de godt kunne lide det indhold, vi testede på dem, så var beskeden, at brandet stod i vejen for, at de ville finde det. Gennem flere år havde vi tilpasset vores produktion og indhold, men nye brugere fandt det ikke.

Det var ikke nemt at tage beslutningen om navneskiftet, men skulle vi sikre, at regional public service også har en relevans i fremtiden, var vi nødt til at gøre noget drastisk.

Det gjorde vi, og gennem mere end 1 år blev hele projektet gjort klar til lancering den 11. januar. Vi brugte meget tid på at blive klar over, hvem vores brugere var lige præcis her i dette område af Danmark, som vi kalder Danmarks eneste metropol. Hvordan forventer de, at vi skal være regionalt medie for dem?

Processen var drevet med stor involvering af medarbejderne, som var med til at udvikle journalistiske værdier, mission og vision. Udadtill var skiftet meget synligt med navneændring, nyt design og en tydelig positionering af os som hele metropolens medie.

Vi ville fokusere på alt det, der samler os i dette unikke hjørne af Danmark, som indeholder en tredjedel af landets kommuner og en tredjedel af landets befolkning. Vi har her i området både særlige privilegier og særlige udfordringer, og dem ville vi nu fokusere stærkere på. Udfordringerne ville vi finde inspiration til at løse både uden for vores egen region og også udenfor landet. Hvis andre har løst et problem, vi kæmper med her, kan det så være inspiration for vores område?

Med skiftet til TV 2 Kosmopol fik vi en strategi, der passer præcis til det område og den region, vi er. Vi fokuserer på hele hovedstadsområdet eller metropolen og prøver at fortælle om det, der samler os, og som vi deler, vi, der bor lige præcis her. Vi er ikke et lokalt medie, men bekender os nu fuldt ud til at være det, vi er født til, nemlig et regionalt medie.

Krigen i Ukraine betød kortvarigt ekstremt forhøjede energipriser i 2022 (tredobling), hvilket betød, at vi hævede vores budgetter for 2023 tilsvarende. Priserne faldt dog til almindeligt niveau allerede efter første kvartal 2023.

## 8. Beskrivelse af effektiviseringer, der er gennemført i årets løb

### Implementering af Nxtedition

I begyndelsen af 2023 udskiftede vi vores redigerings- og indholdsstyringssystem fra Sony, AP og Ross, med Nxtedition. Formålet var dels at kunne arbejde mere effektivt med vores indhold på flere platforme og fremfor alt reducere teknisk kompleksitet.



This file is sealed with a digital signature.  
The seal is a guarantee for the authenticity  
of the document.

Document ID:  
9DEDAB7AE7FF4CC38D4FCA1696F29BA2

Nxtedition har også betydet en forbedring af vores arbejdsprocesser, herunder automatisk transskribering, som gør det nemmere for journalisten at arbejde og dermed kan man frigøre ressourcer til andre ting.

Ved at modernisere vores studielys og tekniske løsninger i vores serverrum, har vi også reduceret mængden af genereret varme. Det fører til mindre behov for køling, der i sig selv også giver en reduktion i strømforbrug.

### Arbejdsprocesser

Vi har i omlægningen til Kosmopol også gennemgået alle arbejdsprocesser for at sikre, at vi får det optimale ud af vores indhold på alle platforme, både egne og 3. mandsplatforme. Det har betydet, at absolut størstedelen af det indhold, vi laver, har fået mere liv på flere platforme, og dermed bruges af flere.

### Udskiftning af studielys

I forbindelse med relanceringen blev det besluttet, at vi skulle have en ny scenografi til studiet. Det blev nødvendigt at indkøbe ny belysning, og der blev valgt en løsning, som primært bestod af LED-lys. Denne type lys er meget energibesparende og dermed mere klimavenlig og økonomisk sparsommelig.

### 9. Beskrivelse af eventuel usikkerhed eller usædvanlige omstændigheder, der kan have påvirket indregning eller måling

Den pålagte ændring af indregningsprincippet for UBOD (2021) gør det fortsat svært at estimere det korrekte beløb, der skal optages. Det betyder, at vi opgør beløbet med en vis usikkerhed.

Efter vores ejendom på Allegade 7-9 blev affredet og nu i stedet indgår i lokalplanen for Frederiksberg Kommune, er ejendomsskatterne blevet forhøjede.

De meget omtalte nye ejendomsværdiansættelser har ligeledes betydet en forhøjelse af ejendomsskatterne, vi overvejer i øjeblikket, om vi kan tilslutte os de nye vurderinger.

Ændring af princippet for tilskrivning af overenskomstdage (feriefridage) så de følger tilskrivningen af feriepenge, gør det betydeligt nemmere at opgøre som skyldig post.

### 10. Beskrivelse af den forventede udvikling, herunder særlige forudsætninger og usikre faktorer, der er lagt til grund for beskrivelsen

Den forventede udvikling for regnskabsåret 2024 er, at den vil følge de overordnede linjer som fremlagt i budget og budgetmål for 2024 for de fleste poster.

På den lange bane har udviklingen af vores tilskud de seneste år ligget betydeligt under udviklingen af inflationen (nettoprisindekset). Koblet med udsigten til de kommende



This file is sealed with a digital signature.  
The seal is a guarantee for the authenticity  
of the document.

Document ID:  
9DEDAB7AE7FF4CC38D4FCA1696F29BA2

overenskomstforhandlinger, som formodentlig vil betyde ønske om kraftige lønstigninger, vil vores råderum blive stærkt reduceret.

Efter mange år med forholdsvis stabile, lave renteniveauer og ligefrem negative renter har vores omkostninger til denne post været overskuelige.

To af vores realkreditlån skal refinansieres i hhv. 2024 og 2025, og de vil med stor sandsynlighed blive dyrere efter refinansieringen. Med det nuværende renteniveau vil denne stigning dog stadig kunne indeholdes.

Frederiksberg, 17. april 2024.

Morten Kjær Petersen

Direktør



This file is sealed with a digital signature.  
The seal is a guarantee for the authenticity  
of the document.

Document ID:  
9DEDAB7AE7FF4CC38D4FCA1696F29BA2



## Resultatopgørelse for året 2023

	Note		2023	2022 1.000 kr.
Licens og tilskud		71.775.000		68.038
Andre driftsindtægter	1	5.327.263	77.102.263	5.030
Eksterne omkostninger	2	-3.115.149		-4.031
Personale omkostninger	3	-53.979.816	-57.094.965	-56.145
<b>Bruttoresultat:</b>			<b>20.007.298</b>	<b>12.891</b>
Lokaleomkostninger		-2.580.485		-2.344
Udsendelsesomkostninger	4	-5.969.892		-7.151
Andre driftsomkostninger		-8.843.166	-17.393.543	-2.566
<b>Resultat før afskrivninger:</b>			<b>2.613.755</b>	<b>830</b>
Afskrivninger	5		-4.686.110	-3.456
<b>Resultat af ordinær drift:</b>			<b>-2.072.355</b>	<b>-2.627</b>
Finansielle indtægter		56.508		13
Finansielle omkostninger		-763.060	-706.552	-477
<b>Årets resultat</b>	6		<b>-2.778.907</b>	<b>-3.090</b>



This file is sealed with a digital signature.  
The seal is a guarantee for the authenticity  
of the document.

Document ID:  
9DEDAB7AE7FF4CC38D4FCA1696F29BA2

## Balance pr. 31. december 2023

**AKTIVER**

	Note	2023	2022
<b>Anlægsaktiver:</b>			<b>1.000 kr.</b>
<b>Immaterielle anlægsaktiver</b>			
Software	7	0	40
Andre immaterielle	7	539.914	580
<b>Immaterielle anlægsaktiver i alt</b>		<b>539.914</b>	<b>620</b>
<b>Materielle anlægsaktiver</b>			
Grunde og bygninger	8	23.211.025	24.055
Produktionsanlæg og maskiner	8	5.373.657	3.893
Andre anlæg, driftsmateriel og inventar	8	3.538.592	3.554
<b>Materielle anlægsaktiver i alt</b>		<b>32.123.274</b>	<b>31.502</b>
<b>Anlægsaktiver i alt</b>		<b>32.663.188</b>	<b>32.122</b>
<b>Tilgodehavender</b>			
Tilgodehavender fra salg og tjenesteydelser		90.478	111
Andre tilgodehavender	9	3.846.123	7.206
Periodeafgrænsningsposter	10	453.962	-
<b>Tilgodehavender i alt</b>		<b>4.390.563</b>	<b>7.318</b>
<b>Likvide beholdninger</b>		<b>6.166.961</b>	<b>7.856</b>
<b>Omsætningsaktiver i alt</b>		<b>10.557.524</b>	<b>15.174</b>
<b>Aktiver i alt</b>		<b>43.220.712</b>	<b>47.296</b>



This file is sealed with a digital signature.  
The seal is a guarantee for the authenticity  
of the document.

Document ID:  
9DEDAB7AE7FF4CC38D4FCA1696F29BA2

## Balance pr. 31. december 2023

**PASSIVER**

	Note	2023	2022 1.000 kr.
<b>Egenkapital:</b>			
Egenkapital primo	11.328.093		14.418
Overført resultat	-2.778.907	<u>8.549.187</u>	-3.090
<b>Egenkapital i alt</b>		<b><u>8.549.187</u></b>	<b><u>11.328</u></b>
<b>Gældsforpligtelser:</b>			
<b>Langfristede gældsforpligtelser</b>			
Prioritetsgæld	11	<u>17.730.631</u>	<u>18.817</u>
<b>Langfristede gældsforpligtelser i alt</b>		<b><u>17.730.631</u></b>	<b><u>18.817</u></b>
<b>Kortfristede gældsforpligtelser</b>			
Kortfristet del af langfristede gældsforpligtelser	11	<u>1.007.230</u>	<u>932</u>
Kreditinstitutter			
Leverandører af varer og tjenesteydelser		1.291.623	2.060
Anden gæld	12	8.291.869	10.234
Periodeafgrænsningsposter		<u>6.350.171</u>	<u>3.925</u>
<b>Kortfristet gældsforpligtelser i alt</b>		<b><u>16.940.893</u></b>	<b><u>17.151</u></b>
<b>Gældsforpligtelser i alt</b>		<b><u>34.671.524</u></b>	<b><u>35.968</u></b>
<b>Passiver i alt</b>		<b><u>43.220.711</u></b>	<b><u>47.296</u></b>



This file is sealed with a digital signature.  
The seal is a guarantee for the authenticity  
of the document.

Document ID:  
9DEDAB7AE7FF4CC38D4FCA1696F29BA2

## Egenkapitalopgørelse pr. 31. december 2023

<u>Egenkapital i PS - virksomhed:</u>	Overført Resultat kr.
<b>Egenkapital pr. 1. januar 2022</b>	3.848.612
Overført via resultatdisponering	-3.260.180
Overført fra anden virksomhed	
<b>Egenkapital pr. 1. januar 2023</b>	588.432
Overført via resultatdisponering	-2.778.907
Overført fra anden virksomhed	-142.328
<b>Egenkapital i PS-virksomhed pr. 31. december 2023 i alt</b>	<b>-2.332.803</b>
 <u>Egenkapital i anden virksomhed:</u>	
<b>Egenkapital pr. 1. januar 2022</b>	10.569.379
Overført via resultatdisponering	218.312
Overført til PS-virksomhed	-48.029
<b>Egenkapital pr. 1. januar 2023</b>	10.739.662
Overført via resultatdisponering	182.472
Overført til PS-virksomhed	-40.144
<b>Egenkapital i anden virksomhed pr. 31. december 2023 i alt</b>	<b>10.881.990</b>
 <b>Egenkapital i alt pr. 31. december 2023</b>	<b>8.549.187</b>



This file is sealed with a digital signature.  
The seal is a guarantee for the authenticity  
of the document.

Document ID:  
9DEDAB7AE7FF4CC38D4FCA1696F29BA2

## Pengestrømsopgørelse 1. januar til 31. december 2023

	2023 kr.	2022 kr.
<b>Årets resultat</b>	<b>-2.778.907</b>	<b>-3.089.897</b>
Afskrivninger	4.686.110	3.456.349
Ændring i finansielle poster	-243.171	-244.306
Ændring i tilgodehavender	3.380.968	-1.889.170
Ændring i periodeafgrænsningsposter (aktiver)	453.962	836.660
Ændring i leverandørgæld og anden gæld	-2.668.022	444.983
Ændring i periodeafgrænsningsposter (passiver)	2.424.749	-1.779.578
<b>Pengestrømme fra drift før finansielle poster</b>	<b>5.255.689</b>	<b>-2.264.960</b>
Finansielle indtægter	56.508	13.400
Finansielle udgifter	-763.060	-476.781
<b>A. Pengestrømme fra driftsaktivitet</b>	<b>4.549.137</b>	<b>-2.728.340</b>
<b>Investeringsaktivitet:</b>		
Køb af ejendom, teknisk udstyr og inventar	-5.021.368	-2.935.583
Køb af immaterielle anlægsaktiver	-205.558	-580.039
Heraf igangværende projekter	0	
Salg af materielle anlægsaktiver		
Finansielle anlægsaktiver	0	
<b>B. Pengestrømme fra investeringsaktivitet</b>	<b>-5.226.926</b>	<b>-3.515.622</b>
<b>Finansieringsaktivitet:</b>		
Afdrag og indfrielse af langfristet gæld	-1.011.593	-932.371
Optagelse af Tillægslån	0	11.000.000
<b>C. Pengestrømme fra finansieringsaktivitet</b>	<b>-1.011.593</b>	<b>10.067.629</b>
<b>Ændringer i likvider, A - B + C</b>	<b>-1.689.381</b>	<b>3.823.666,7</b>
Likvider 1. januar 2023	7.856.343	4.032.676
<b>Likvider 31. december 2023</b>	<b>6.166.961</b>	<b>7.856.343</b>



This file is sealed with a digital signature.  
The seal is a guarantee for the authenticity  
of the document.

Document ID:  
9DEDAB7AE7FF4CC38D4FCA1696F29BA2

## Noter til årsrapporten

	2023	2022 1.000 kr.
<b>1. Andre driftsindtægter:</b>		
Fællesregionale produktioner og salg til andre regioner	-	
Salg til TV 2/Danmark	163.101	185
Øvrigt salg af programmer mv.	49.526	112
Sponsorer	1.423.500	1.117
Indtægter fra rettigheder	2.600.000	2.519
Avance ved salg og udrangering af anlæg	30.985	121
Diverse indtægter	<u>1.060.151</u>	<u>975</u>
	<b><u>5.327.263</u></b>	<b><u>5.030</u></b>
 Heraf udgør anden virksomhed	 <u>1.069.238</u>	 <u>1.040.697</u>
<b>2. Eksterne omkostninger:</b>		
Eksternt køb og entreprisproduktioner	1.248.555	1.733
Egenproduktion	<u>1.866.594</u>	<u>2.298</u>
	<b><u>3.115.149</u></b>	<b><u>4.031</u></b>
<b>3. Personaleomkostninger:</b>		
Gennemsnitligt antal beskæftigede personer	<u>92</u>	<u>93</u>
Gager og lønninger	47.735.699	47.109
Regulering feriepenge, sabbat m.m.	118.204	1.443
Vederlag mv til freelancere	1.615.887	1.503
Lønrefusion	-2.273.512	-893
Pensionsbidrag m.m.	4.028.096	4.071
Andre udgifter til social sikring	999.759	914
Øvrige personaleomkostninger	<u>1.755.685</u>	<u>1.999</u>
	<b><u>53.979.816</u></b>	<b><u>56.145</u></b>
 Gager til Direktør & Bestyrelse	 <u>2.191.104</u>	 <u>2.101.848</u>
<b>4. Udsendelsesomkostninger:</b>		
Autodrift	277.994	255
Drift af udstyr	4.737.483	5.951
Senderleje m.v.	<u>954.415</u>	<u>945</u>
	<b><u>5.969.892</u></b>	<b><u>7.151</u></b>
<b>5. Afskrivninger:</b>		
Immaterielle aktiver og software	285.989	81
Grunde og bygninger	844.295	819
Produktionsanlæg og maskiner	2.271.430	1.825
Andre anlæg, driftsmateriel og inventar	<u>1.284.396</u>	<u>731</u>
	<b><u>4.686.110</u></b>	<b><u>3.456</u></b>



This file is sealed with a digital signature.  
The seal is a guarantee for the authenticity  
of the document.

Document ID:  
9DEDAB7AE7FF4CC38D4FCA1696F29BA2

**6. Resultatdisponering:**

Resultat af anden virksomhed		182.472	218.312
Beregnet skat jf. Bek.nr. 62 af 11.01.2016	22%	<u>-40.144</u>	<u>-48.029</u>
		<u>142.328</u>	<u>170.283</u>
Resultat af PS-virksomhed		-2.921.235	-3.260.180
Beregnet skat jf. Bek.nr. 62 af 11.01.2016		<u>-</u>	<u>-</u>
		<u>-2.921.235</u>	<u>-3.260.180</u>
<b>Overført til egenkapital i alt</b>		<u><b>-2.778.907</b></u>	<u><b>-3.089.897</b></u>

**7. Immaterielle anlægsaktiver:****Software og Andre Immaterielle**

Anskaffelsessum pr. 1. januar 2023			3.781.206
Tilgang			205.558
Afgang			<u>-</u>
<b>Anskaffelsessum pr. 31. december 2023</b>			<u><b>3.986.764</b></u>
<b>Op-/nedskrivning</b>			
Saldo pr. 1. januar 2023			-
Årets nedskrivning			<u>-</u>
<b>Op-/nedskrivninger pr. 31. december 2023</b>			<u><b>-</b></u>
Afskrivninger pr. 1. januar 2023			3.160.861
Tilbageførte afskrivninger			-
Årets afskrivninger			<u>285.989</u>
<b>Afskrivninger pr. 31. december 2023</b>			<u><b>3.446.850</b></u>
<b>Saldo pr. 31. december 2023</b>			<u><b>539.914</b></u>



This file is sealed with a digital signature.  
The seal is a guarantee for the authenticity  
of the document.

Document ID:  
9DEDAB7AE7FF4CC38D4FCA1696F29BA2

**8. Materielle anlægsaktiver:**

	Grunde og bygninger	Produktionsanlæg og maskiner	Andre anlæg, driftsmateriel og inventar	2023 I alt kr.
Anskaffelsessum pr. 1. januar 2023	39.025.494	47.608.493	14.701.704	101.335.692
Tilgang	0	3.752.040	1.269.328	5.021.368
Afgang			-	-
<b>31. december 2023</b>	<b>39.025.494</b>	<b>51.360.533</b>	<b>15.971.032</b>	<b>106.357.059</b>

**Op-/nedskrivning**

Saldo pr. 1. januar 2023	0	0		-
Årets nedskrivning	0	0		-
<b>Saldo pr. 31. december 2023</b>	<b>0</b>	<b>0</b>		<b>-</b>

Afskrivninger pr. 1. januar 2023	14.970.175	43.715.446	11.148.044	69.833.665
Tilbageførte afskrivninger				-
Årets afskrivninger	844.295	2.271.430	1.284.396	4.400.121
<b>Saldo pr. pr. 31. december 2023</b>	<b>15.814.470</b>	<b>45.986.876</b>	<b>12.432.440</b>	<b>74.233.785</b>

<b>Saldo pr. 31. december 2023</b>	<b>23.211.025</b>	<b>5.373.657</b>	<b>3.538.592</b>	<b>32.123.274</b>
------------------------------------	-------------------	------------------	------------------	-------------------

Grundværdien for erhvervejendommen Allegade 7-9, Frederiksberg, er foreløbigt fastsat til M 95,153 (02-12-2023), af vurderingsstyrelse

**9. Andre tilgodehavender:**

	2023	2022 1.000 kr.
Tilgodehavende moms	864.142	357
Øvrige tilgodehavender	2.981.982	6.849
<b>Andre tilgodehavender i alt</b>	<b>3.846.123</b>	<b>7.206</b>

**10. Periodeafgrænsningsposter (aktiver):**

Forudbetalt diverse	453.962	-
<b>Periodeafgrænsningsposter i alt</b>	<b>453.962</b>	<b>-</b>

**11. Prioritetsgæld**

Kortfristet del af langfristede gældsforpligtelser	1.007.230	932
Langfristet del af langfristede gældsforpligtelser	17.730.631	18.817
	<b>18.737.861</b>	<b>19.749</b>

	Nordea Kredit F5, m/afdrag	Nordea Kredit F5, m/afdrag	Nordea tillægslån Fast forrentet	I alt
Restgæld primo 2023	4.659.221	4.205.915	10.884.318	19.749.454
Årets afdrag 2023	-266.780	-368.035	-376.777	-1.011.593
Restgæld ultimo 2023	<b>4.392.441</b>	<b>3.837.879</b>	<b>10.507.541</b>	<b>18.737.861</b>
				-
Forfalden indenfor 1. år	266.262,85	349.570,68	391.397	1.007.230
Forfalden indenfor 5. år	1.155.671,01	1.639.237,19	2.114.861	4.909.770
Forfalden udover 5. år	3.236.769,75	2.198.642,27	8.392.680	13.828.092



This file is sealed with a digital signature.  
The seal is a guarantee for the authenticity  
of the document.

Document ID:  
9DEDAB7AE7FF4CC38D4FCA1696F29BA2



	2023	2022
<b>12. Anden gæld:</b>		<b>1.000 kr.</b>
A-skat, AM-bidrag, ATP, feriekonto mm	106.428	106
Forpligtelser medarbejdere	6.893.244	6.462
Skyldige omkostninger	1.190.000	3.665
Skyldig moms, SKAT	102.197	-
	<b>8.291.869</b>	<b>10.234</b>

**13. Nærtstående parter:**

Mads Kæmsgaard Eberholst	Formand
Cecilie Ørum Petersen	Næstformand
Jakob Bielefeldt Beck	Medarbejdervalgt
Bo Kjærulf	bestyrelsesmedlem
Anna Bisp Asghari	bestyrelsesmedlem
Lena Bøggild Willard	bestyrelsesmedlem
Frede Jørgensen	bestyrelsesmedlem

**14. Eventualposter mv:**

Der er ingen eventualposter som vedrører regnskabs aflæggelsen for 2023.

**15. Pantsætninger og sikkerhedsstillelser:**

Til sikkerhed for gæld til realkreditinstitution, bogført til kr. 8.865.135,85,- er der tinglyst 2 realkreditpantebreve i ejendommen Allégade 7, 2000 Frederiksberg, pålydende hhv. kr. 7.000.000 og 7.198.000 i alt 14.198.000,-  
Til sikkerhed for et tillægslån optaget i 2022 er der tinglyst 1 realkredit pantebrev på kr. 11.000.000,- i samme ejendom.

**16. Leje- og kontraktforpligtelser:**

Der er ikke tidligere angivet nogen forpligtelser

**17. Omtale af betydningsfulde hændelser, som er indtruffet efter regnskabsårets afslutning:**

Der er efter regnskabsårets afslutning ikke indtruffet begivenheder, som væsentligt vil kunne påvirke selskabets finansielle stilling.



This file is sealed with a digital signature.  
The seal is a guarantee for the authenticity  
of the document.

Document ID:  
9DEDAB7AE7FF4CC38D4FCA1696F29BA2

**18. Nettoomkostninger vedr. PS-virksomhed:**

	2023	2022
		1.000 kr.
<b>Licensindtægter:</b>		
Licens iht. Mediaaftalen	71.775.000	68.038
Ekstra licens	-	-
<b>Licensindtægter i alt</b>	<b>71.775.000</b>	<b>68.038</b>
<b>Nettoomkostninger ved PS-virksomhed</b>		
<b>Løn og drift i øvrigt:</b>		
Programomkostninger	-3.115.149	-4.031
Personaleomkostninger	-53.979.816	-56.145
Øvrige driftsomkostninger	-17.393.543	-12.061
<b>I alt</b>	<b>-74.488.508</b>	<b>-72.237</b>
Afskrivninger	-4.686.110	-3.456
Finansielle omkostninger	-763.060	-463
<b>Omkostninger i alt</b>	<b>-79.937.678</b>	<b>-76.157</b>
<b>Indtægter:</b>		
Andre driftsindtægter	5.327.263	5.030
Finansielle indtægter	56.508	-
Andel resultat anden virksomhed	142.238	1.041
<b>Nettoomkostninger i alt</b>	<b>-74.411.668</b>	<b>-70.087</b>
Ekstraordinære indtægter	-	-
<b>Nettoomkostninger fratrukket licens</b>	<b>-2.636.668</b>	<b>-2.049</b>
<b>Akkumuleret resultat i aftaleperioden 2007-2023</b>		
	m.kr.	m.kr.
PS resultat primo	-3,1	-1,1
Årets PS resultat	-2,6	-2,0
<b>Akkumuleret PS resultat</b>	<b>-5,7</b>	<b>-3,1</b>
	m.kr.	m.kr.
Nettoomkostninger	74,4	69,7
10 % af nettoomkostninger	7,4	7,0

	AKK PS resultat		
	primo	res	AKK
2011	1,3	1,9	3,2
2012	3,2	-0,9	2,3
2013	2,3	-0,6	1,7
2014	1,7	-2,7	-1,0
2015	-1,0	1,8	0,8
2016	0,8	3,2	4,0
2017	4,0	-2,2	1,8
2018	1,8	-1,9	-0,1
2019	-0,1	0,5	0,4
2020	0,4	0,1	0,5
2021	0,5	-1,6	-1,1
2022	-1,1	-2,0	-3,1
2023	-3,1	-2,8	-5,9



This file is sealed with a digital signature.  
The seal is a guarantee for the authenticity  
of the document.

Document ID:  
9DEDAB7AE7FF4CC38D4FCA1696F29BA2

## Delregnskab for PS og AV regnskab 2023

## TV 2 Kosmopol

	PS virksomhed (1.000 kr.)	Anden virksomhed (1000 kr.)	I alt (1000 kr.)
<b>Resultatopgørelse</b>			
Licens	71.775	0	71.775
Øvrige indtægter	4.258	1.069	5.327
Indtægter i alt	<b>76.033</b>	<b>1.069</b>	<b>77.102</b>
Programomkostninger	3.115	0	3.115
Personaleomkostninger	53.980	0	53.980
Bruttoresultat	18.938	1.069	20.007
Indirekte produktionsomkostninger	21.899	887	22.786
Årets resultat	<b>-2.962</b>	<b>182</b>	<b>-2.779</b>
22% af årets overskud i anden virksomhed overføres til public service virksomheden	40	-40	0
<b>Årets resultat</b>	<b>-2.921</b>	<b>142</b>	<b>-2.779</b>
Disponering:			
PS virksomhed	-2.921	0	-2.921
Anden virksomhed	0	142	142
	<b>-2.921</b>	<b>142</b>	<b>-2.779</b>
<b>Balance pr. 31. december</b>			
Aktiver:			
Immaterielle anlægsaktiver	540		540
Materielle anlægsaktiver	32.123		32.123
Omsætningsaktiver	10.558		10.558
Mellemregn. public servicevirksomhed/Anden virksomh	-10.882	10.882	0
<b>Aktiver i alt</b>	<b>32.339</b>		<b>43.221</b>
Passiver:			
Egenkapital i PS - Virksomhed - primo	588		588
Årets resultat	-2.921		-2.921
Egenkapital i PS - Virksomhed - Ultimo	<b>-2.333</b>	<b>0</b>	<b>-2.333</b>
Egenkapital i Anden virksomhed - primo		10.740	10.740
Årets resultat		142	142
Egenkapital i Anden virksomhed ultimo	<b>0</b>	<b>10.882</b>	<b>10.882</b>
Egenkapital i alt ultimo			<b>8.549</b>
Hensatte forpligtelser			0
Langfristet gæld	18.738		18.738
Kortfristet gæld	15.934		15.934
<b>Passiver i alt</b>	<b>34.672</b>	<b>0</b>	<b>43.221</b>



This file is sealed with a digital signature.  
The seal is a guarantee for the authenticity  
of the document.

Document ID:  
9DEDAB7AE7FF4CC38D4FCA1696F29BA2

## Anvendt regnskabspraksis

Årsrapporten for TV2 Kosmopol er aflagt i overensstemmelse med årsregnskabslovens principper for regnskabsklasse C med tilvalg af danske regnskabsvejledninger, samt efter lov om radio- og fjernsynsvirksomhed og Kulturministeriets bekendtgørelse om den regnskabsmæssige adskillelse af public service virksomhed og anden virksomhed.

Årsrapporten er aflagt i danske kroner.

Sammenligningstallene for 2022 er ændret i henhold til den nye kontoplan, som blev indført 1. januar 2018. Årsrapporten er aflagt efter samme regnskabspraksis som sidste år.

### Generelt om indregning og måling

Aktiver indregnes i balancen, når det som følge af en tidligere begivenhed er sandsynligt, at fremtidige økonomiske fordele vil tilflyde institutionen, og aktivets værdi kan måles pålideligt.

Forpligtelser indregnes i balancen, når institutionen som følge af en tidligere begivenhed har en retlig eller faktisk forpligtelse, og det er sandsynligt, at fremtidige økonomiske fordele vil fragå institutionen, og forpligtelsens værdi kan måles pålideligt.

Ved første indregning måles aktiver og forpligtelser til kostpris. Måling efter første indregning sker som beskrevet for hver enkelt regnskabspost nedenfor.

Ved indregning og måling tages hensyn til forudsigelige risici og tab, der fremkommer, inden årsrapporten aflægges, og som be- eller afkræfter forhold, der eksisterede på balancedagen.

I resultatopgørelsen indregnes indtægter i takt med, at de indtjenes, mens omkostninger indregnes med de beløb, der vedrører regnskabsåret.

### Resultatopgørelsen

#### Licensindtægter

Licensindtægter indregnes i resultatopgørelsen i henhold til godkendte budgetrammer og i den periode som indtægten vedrører.

#### Andre driftsindtægter

Andre driftsindtægter indregnes, når levering har fundet sted inden regnskabet's udgang og indbetaling har fundet sted eller med rimelig sikkerhed kan forventes modtaget. Andre driftsindtægter omfatter indtægter af sekundær karakter set i forhold til institutionens hovedaktiviteter, herunder programsponsorater, offentlige tilskud, huslejeindtægter o.l.



This file is sealed with a digital signature.  
The seal is a guarantee for the authenticity  
of the document.

Document ID:  
9DEDAB7AE7FF4CC38D4FCA1696F29BA2

**Programomkostninger**

Programomkostninger omfatter omkostninger til eksterne producenter og øvrige omkostninger i forbindelse med øvrig TV dækning.

**Andre eksterne omkostninger**

Andre eksterne omkostninger omfatter omkostninger til lokaler, udsendelser og administration.

**Personaleomkostninger**

Personaleomkostninger omfatter løn og gager samt sociale omkostninger, pensioner mv. til institutionens personale.

**Afskrivninger**

Immaterielle og materielle anlægsaktiver afskrives lineært over de enkelte aktivers forventede brugstid, der udgør:

**Immaterielle anlægsaktiver**

Software	3-5 år
----------	--------

**Materielle anlægsaktiver**

Fast Ejendom	20-40 år
Teknisk udstyr	2-15 år
Driftsmateriel og inventar	3-15 år
Biler	5 år

Der afskrives ikke på grunde. Afskrivning påbegyndes ved aktivets ibrugtagelse

**Finansielle poster**

Under finansielle poster indregnes renteindtægter, rentekomkostninger og kursregulering af fremmed valuta, samt kurstab og omkostninger vedrørende gæld til realkreditinstitutioner.

**Skat**

Der indregnes ingen skat, idet institutionen er undtaget fra skattepligt i medfør af selskabsskattelovens § 3, stk. 1, nr. 16.



This file is sealed with a digital signature.  
The seal is a guarantee for the authenticity  
of the document.

Document ID:  
9DEDAB7AE7FF4CC38D4FCA1696F29BA2

## Balancen

### Immaterielle anlægsaktiver

Immaterielle anlægsaktiver måles til kostpris med fradrag af akkumulerede af- og nedskrivninger. Software afskrives over 3 - 5 år.

Immaterielle anlægsaktiver nedskrives til genindvindingsværdi, såfremt denne er lavere end den regnskabsmæssige værdi.

Fortjeneste og tab ved afhændelse af immaterielle anlægsaktiver opgøres som forskellen mellem salgsprisen med fradrag af salgsomkostninger og den regnskabsmæssige værdi på salgstidspunktet. Fortjeneste eller tab indregnes i resultatopgørelsen som korrektion til af- og nedskrivninger, eller under andre driftsindtægter i det omfang salgsprisen overstiger den oprindelige kostpris.

### Materielle anlægsaktiver

Materielle anlægsaktiver måles til kostpris med fradrag af akkumulerede af- og nedskrivninger.

Kostprisen omfatter anskaffelsesprisen, omkostninger direkte tilknyttet anskaffelsen samt omkostninger til klargøring af aktivet indtil det tidspunkt, hvor aktivet er klar til at blive taget i brug.

Afskrivningsgrundlaget er kostprisen. For firmabiler foretages desuden fradrag for forventet restværdi efter afsluttet brugstid. Der er indsat en skønnet restværdi på ejendommen på 25% af den oprindelige anskaffessum. Der foretages lineære afskrivninger baseret på følgende vurdering af aktivernes forventede brugstider:

Aktiver med en kostpris på under 50 t.kr. pr. enhed indregnes som omkostninger i resultatopgørelsen på anskaffelsestidspunktet. Dog ligger der altid en særskilt vurdering til grundlag.

Materielle anlægsaktiver nedskrives til genindvindingsværdi, såfremt denne er lavere end den regnskabsmæssige værdi.

Fortjeneste og tab ved afhændelse af materielle anlægsaktiver opgøres som forskellen mellem salgsprisen med fradrag af salgsomkostninger og den regnskabsmæssige værdi på salgstidspunktet. Fortjeneste eller tab indregnes i resultatopgørelsen som en korrektion til af- og nedskrivninger, eller under andre driftsindtægter i det omfang salgsprisen overstiger den oprindelige kostpris.



This file is sealed with a digital signature.  
The seal is a guarantee for the authenticity  
of the document.

Document ID:  
9DEDAB7AE7FF4CC38D4FCA1696F29BA2

### **Tilgodehavender**

Tilgodehavender måles til amortiseret kostpris, der sædvanligvis svarer til nominal værdi, med fradrag af nedskrivninger til imødegåelse af forventede tab.

### **Periodeafgrænsningsposter**

Periodeafgrænsningsposter indregnet under aktiver omfatter afholdte omkostninger, der vedrører efterfølgende regnskabsår. Periodeafgrænsningsposter måles til kostpris.

### **Andre finansielle forpligtelser**

Andre finansielle forpligtelser måles til amortiseret kostpris, der sædvanligvis svarer til nominal værdi.

### **Pengestrømsopgørelsen**

Pengestrømsopgørelsen viser virksomhedens pengestrømme vedrørende drift, investeringer og finansiering samt institutionens likvider ved årets begyndelse og slutning.

Pengestrømme vedrørende driftsaktiviteter opgøres som driftsresultatet reguleret for ikke-kontante driftsposter samt ændring i driftskapital.

Pengestrømme vedrørende investeringsaktiviteter omfatter betalinger i forbindelse med køb og salg af virksomheder, aktiviteter og finansielle anlægsaktiver samt køb, udvikling, forbedring og salg mv. af immaterielle og materielle anlægsaktiver.

Pengestrømme vedrørende finansieringsaktiviteter omfatter optagelse af lån samt afdrag på rentebærende gæld.

Likvider omfatter likvide beholdninger med fradrag af kortfristet bankgæld.



This file is sealed with a digital signature.  
The seal is a guarantee for the authenticity  
of the document.

Document ID:  
9DEDAB7AE7FF4CC38D4FCA1696F29BA2